

Los alumnos de grado disponen de una aplicación en la intranet que les permite realizar solicitudes de continuación de estudios realizados en la UPV y/o en el extranjero.

Esta aplicación está accesible desde la intranet de cada alumno, en la opción: "www.upv.es/alumnado > Alumnos de 1er y 2º ciclo/grado > Servicios > Admisión de estudiantes con estudios universitarios oficiales parciales españoles, o estudios universitarios extranjeros > Solicitud de admisión".

Al acceder se muestra el siguiente formulario web (o bien en el de la página siguiente si se han cursado estudios en la UPV y NO se han finalizado):

Idioma Tipografía a a Estudios Investigación Organización Otros

>> Inicio UPV :: Solicitud Admisión para continuar estudios

Solicitud Admisión para continuar estudios

Datos

Nombre

Curso 2011

Estudios de procedencia

Elegir una de las opciones.

Opción 1: Estudios cursados en universidades españolas

Seleccione la universidad de procedencia antes de añadir los estudios cursados:

Universidad [-----] v

Opción 2: Estudios cursados en universidades extranjeras (catalogados / no catalogados)

Seleccione el país de procedencia antes de añadir los estudios cursados. Si no aparece su país de procedencia o la universidad, por favor seleccione "Otro país".


País [-----] v

Cancelar Ir al Paso 2


Universitat Politècnica de València informacion@upv.es

En este formulario web aparecen desplegados con los **estudios de procedencia**, es decir aquellos estudios realizados parcialmente y que se quieren continuar en una de las titulaciones ofertadas en la UPV.

Si el alumno hubiera cursado alguna titulación en la UPV, le aparecerá automáticamente la posibilidad de elegir el estudio UPV realizado tal y como se muestra en la siguiente pantalla en la opción 1.



UNIVERSITAT
POLITÈCNICA
DE VALÈNCIA



Idioma Tipografía Estudios Investigación Organización Otros

>> Inicio UPV :: Solicitud Admisión para continuar estudios

Solicitud Admisión para continuar estudios

Datos

Nombre

Curso 2011

Estudios de procedencia

Elegir una de las opciones.

Opción 1: Estudios cursados en la UPV no finalizados

Seleccione estudios UPV realizados:

Titulación

Opción 2: Estudios cursados en universidades españolas

Seleccione la universidad de procedencia antes de añadir los estudios cursados:

Universidad

Opción 3: Estudios cursados en universidades extranjeras (catalogados / no catalogados)

Seleccione el país de procedencia antes de añadir los estudios cursados. Si no aparece su país de procedencia o la universidad, por favor seleccione "Otro país".

País

De entre las diferentes opciones de estudios de procedencia se debe elegir una y pulsar el botón Ir al paso 2, con lo que se navegaría al siguiente formulario:

Solicitud de admisión para continuar estudios

Estudios de procedencia (Paso 2 / 2)

Universidad	Universidad Politécnica de Madrid
Centro	Escuela Universitaria de Informática (MADRID)
Estudios	Grado en Ingeniería del Software
Primer ciclo superado de los estudios aportados	<input type="checkbox"/>
Nota media (en base 10)	8,2
Total de cursos en los que has estado matriculado en los estudios de procedencia	2
Número de créditos superados	80

Titulación destino y otros datos

Titulación destino *	Grado en Ingeniería Informática (E.T.S. de Ingeniería Informática)
----------------------	--


Tipo de familia

Tipo de familia *	No Es Familia Numerosa
Carnet	
Num. hijos	
Discapacitado	<input type="checkbox"/>
Grado discapacidad	
Victima terrorismo	<input type="checkbox"/>

Motivos y observaciones

Motivo solicitud *	Traslado Laboral
Observaciones	

Cancelar Aceptar Volver

 Obligatorios los campos con (*)

Según hayamos elegido una opción en la pantalla anterior, en esta pantalla se mostrarán universidades, centros y estudios correspondientes que tendremos que ir seleccionando.

También tenemos que rellenar datos como la nota media, el número de cursos en los que has estado matriculado en los estudios de procedencia y el número de créditos superados.

En el caso de estudios realizados en la UPV los datos se rellenan de forma automática.

En el caso de estudios realizados en el extranjero, podemos ver una pantalla como la siguiente:

Solicitud de admisión para continuar estudios

Estudios de procedencia (Paso 2 / 2)

País	Alemania
Universidad	Hochschule Bremen
Centro	
Estudios	
Nota media (en base 10)	7
Total de cursos en los que has estado matriculado en los estudios de procedencia	1
Número de créditos superados	25
Titulación destino y otros datos	
Titulación destino *	
Tipo de familia	
Tipo de familia *	No Es Familia Numerosa
Carnet	
Num. hijos	
Discapacitado	
Grado discapacidad	
Victima terrorismo	
Motivos y observaciones	
Motivo solicitud *	Traslado Laboral
Observaciones	

[Cancelar](#) [Aceptar](#) [Volver](#)

📖 NOTA: Si no encuentra su universidad seleccione "Otra universidad extranjera"

📖 NOTA: Si no encuentra su centro no es necesario introducirlo. Basta con introducir el nombre de los estudios pulsando en el icono "lupa" que hay junto al campo de los estudios.

📖 Obligatorio los campos con (*)

En caso de no encontrar la universidad, el centro o los estudios, podemos usar la lupa para indicarlos manualmente.

La **titulación destino** es aquella que a la que se quiere acceder como continuación de los estudios de procedencia indicados anteriormente.

El motivo de solicitud "Otras causas análogas" obliga a rellenar el campo observaciones.

Una vez completados todos los datos, podemos usar el botón Aceptar.

Si todos los datos son correctos, aparecerá una pantalla como esta:

SOLICITUDES ADMISIÓN PARA CONTINUAR ESTUDIOS

Solicitud 1

Fecha	20/02/2018
Estudios	Grado en Bellas Artes
Estado	Solicitada
Tareas pendientes	Debe imprimir la solicitud

[Anular Solicitud](#) [Documentación](#) [Imprimir solicitud](#)

Es obligatorio realizar la solicitud de reconocimiento de créditos de las asignaturas cursadas.

[Gestión de reconocimiento](#) [Imprimir resolución reconocimiento](#)

Nuevas Solicitudes

Mediante el siguiente enlace puede realizar solicitudes de Admisión para continuar estudios.

[Solicitar Admisión para continuar estudios](#)

Donde figura la fecha en la que realizó la solicitud, los estudios que demandó y el estado en el que esta la solicitud.

Desde este formulario podremos anular la solicitud, adjuntar documentación relacionada con la solicitud e imprimir el justificante de la solicitud que se deberá firmar y presentarse junto con toda la documentación requerida en el registro de la UPV.

Recordar que es obligatorio realizar la solicitud de reconocimiento después de realizar la solicitud de continuación de estudios para que la solicitud de continuación pueda ser resuelta.

Una vez resuelta la solicitud de admisión, el solicitante recibirá un email y podrá descargar la resolución desde este formulario web.