

# **DEDICA I+D+I: PARTES DE DEDICACIÓN**

---

## **MANUAL DEL PARTICIPANTE**

**v2 – 12/03/2020**

**El cambio ha sido señalado en rojo (página 10).**

## Índice

1	OBJETIVO DE LA APLICACIÓN .....	3
2	ACCESO A LA APLICACIÓN .....	3
3	FUNCIONALIDAD COMO PARTICIPANTE EN UN PROYECTO .....	5
3.1	IMPUTACIÓN DE HORAS A PROYECTOS Y ACTIVIDADES.....	5
3.2	CONSULTAR INFORME MENSUAL DE DEDICACIÓN AL PROYECTO (ACTIVIDAD/WP) .....	16
3.3	CONSULTAR RESUMEN MENSUAL POR ACTIVIDADES .....	18
3.4	CONSULTAR INFORME MENSUAL DE DEDICACIÓN AL PROYECTO (OTROS PROY./ACTIVIDADES GENERALES) .....	21
3.5	EXPORTAR A EXCEL MIS REGISTROS HORARIOS .....	23
3.6	DELEGAR EL PARTE DE DEDICACIÓN .....	24
3.7	CAMBIAR USUARIO .....	25
4	FUNCIONALIDAD COMO RESPONSABLE DE UN PROYECTO.....	25
4.1	CONSULTAR RESUMEN ANUAL DEL PROYECTO .....	25
4.2	CONSULTAR INFORME MENSUAL DE DEDICACION AL PROYECTO (ACTIVIDAD/WP) DE UN PARTICIPANTE EN UN PROYECTO .....	28
4.3	COMPROBAR ESTADO DE IMPUTACIONES PARA UN PROYECTO .....	29
4.4	EXPORTAR A EXCEL LOS REGISTROS HORARIOS DE MIS PROYECTOS .....	29
4.5	INFORME DE PARTICIPACIONES EN PROYECTOS AJENOS A LA LINEA DE INVESTIGACIÓN.....	30
4.6	INFORME DE IMPUTACIONES DURANTE AUSENCIAS.....	31
5	PREGUNTAS FRECUENTES .....	32
5.1	CÓMO IMPUTAR HORAS .....	32
5.2	CÓMO MODIFICAR HORAS IMPUTADAS .....	33
5.3	CÓMO CONFIRMAR PARTES .....	33
6	PROBLEMAS CON LA APLICACIÓN .....	33

## 1 OBJETIVO DE LA APLICACIÓN


Dentro del marco de la mejora de procesos del Gobierno de las Tecnologías de la Información de la UPV, y con cargo a la primera convocatoria de la cartera de proyectos TIC se ha desarrollado una nueva versión de la aplicación de partes de dedicación de proyectos de I+D+I. DEDICA I+D+I integra SALLENTE en la anterior aplicación de partes de dedicación diaria.

En el apartado de la sección de investigación de la Intranet de la UPV ya está disponible la nueva versión de dicha aplicación.

El objetivo fundamental del proyecto ha sido simplificar y reducir el tiempo de gestión dedicado por el investigador a esta tarea de registro horario requerida por las obligaciones normativas y contractuales que se derivan de los proyectos nacionales y europeos, que exigen evidenciar de una manera fiable y exhaustiva el tiempo dedicado a estas actividades por el personal participante en los diferentes proyectos financiados.

## 2 ACCESO A LA APLICACIÓN

Todo el personal de la UPV que esté dado de alta en un proyecto o bien consta como delegado tendrá acceso a la aplicación mediante un link en la Intranet de la UPV dentro del apartado Investigación -> Gestión de Proyectos y Convenios -> DEDICA I+D+I: Partes de dedicación.



### Partes de dedicacion de actividad

Nombre participante

> Desglose de horas imputadas desde Enero del 2020

Total horas imputadas	Horas productivas	Formación participante	Ausencias / Vacaciones
80,3	79,2	0,8	0,3

#### Menu de usuario

- > **Imputar horas a proyectos y actividades**  
Accede desde aquí a la aplicación que permite imputar las horas a proyectos y actividades semanalmente.
- > **Informe mensual de dedicación al proyecto (Actividad/WP)**  
Obtener el informe mensual de un proyecto determinado.
- > **Resumen mensual por actividades**  
Obtener el informe mensual de las horas realizadas en todas mis tareas en proyectos y otras actividades.
- > **Informe mensual de dedicación al proyecto (otros proy./actividades generales)**  
Obtener el informe mensual desglosado por proyectos. Muestra el detalle de referencia al proyecto justificado..
- > **Exportar a excel mis registros horarios**  
Descarga en un fichero CSV sus registros de dedicación..
- > **Cambiar usuario**  
Si otros usuarios han delegado en usted la realización del parte de dedicación debe acceder a esta opción para seleccionar el usuario con el que va a operar.

#### Menu de Investigador Principal

- > **Resumen anual del proyecto**  
Obtener el informe anual de un proyecto entre una fecha de inicio y fin.
- > **Informe mensual de dedicación al proyecto (Actividad/WP)**  
Obtener el informe mensual de un participante para un proyecto determinado.
- > **Comprobar estado de imputaciones para un proyecto**  
Muestra un informe del estado de las dedicaciones mensuales para un proyecto determinado.
- > **Exportar a excel los registros horarios de mis proyectos**  
Descarga en un fichero CSV los registros de dedicación de sus proyectos..
- > **Informe de participaciones en proyectos ajenos a la línea de investigación**  
Informe de participaciones en proyectos ajenos a la línea de investigación
- > **Informe de imputaciones durante ausencias**  
Informe de imputaciones durante ausencias

Cuando el usuario entra en la aplicación le aparece una primera sección donde se muestra el desglose de horas imputadas desde enero del año en curso:

- Total de horas imputadas desde enero.

Muestra el sumatorio de las horas que el usuario ha imputado a todos sus proyectos y al resto de Actividades, durante el año natural en curso (horas productivas, formación del participante, y ausencias/vacaciones)

- Horas productivas

Muestra las horas productivas desde enero del año en curso.

- Formación participante

Muestra las horas de formación del participante desde enero del año en curso.

- Ausencias/Vacaciones

Muestra las horas en las que ha tenido ausencias o vacaciones desde enero del año en curso.

La aplicación muestra opciones diferenciadas para el Investigador Responsable (menú de Investigador Principal) y para el resto de participantes (menú de usuario).

### **3 FUNCIONALIDAD COMO PARTICIPANTE EN UN PROYECTO**

#### **3.1 IMPUTACIÓN DE HORAS A PROYECTOS Y ACTIVIDADES**

Mediante esta opción el participante en un proyecto imputará su dedicación a proyectos u otras Actividades.

La imputación de horas se realiza diariamente o mensual según corresponda a cada participante. La propia aplicación así lo indicará en función de los proyectos en los que conste de alta. Si la persona participa como mínimo en un proyecto configurado como que requiere detalle diario de actividad, su imputación será diaria; en el caso de que todos los proyectos en los que participe requieran detalles mensuales, su imputación será mensual.

La pantalla de imputaciones está dividida en 4 secciones, tanto para el perfil de diario como mensual

## Imputación de partes diarios.

### Partes de dedicación de actividad

**Agregar tarea** A

Proyecto  Seleccione proyecto  Tarea   Paquete de trabajo

Fecha  Horas  Comentarios

---

**Tóales horas restantes** B

Horas restantes para límite anual de horas imputables:  Horas restantes anuales de docencia:

Información de dedicación disponible B1

Nombre usuario  - Dedicaciones del 20 de Enero al 28 de Enero

Semana 04, del 20/01/2020 hasta el 26/01/2020

Proyectos	Tareas	WP	L	M	X	J	V	S	D	Total	
Código y nombre proyecto		B3	20/01/20	21/01/20	22/01/20	23/01/20	24/01/20	25/01/20	26/01/20		
I+D	n/a	<input type="text" value="8"/>	<input type="text"/>	<input type="text"/>	<input type="text"/>	<input type="text"/>	<input type="text"/>	<input type="text"/>	<input type="text"/>	<input type="text" value="8"/>	<input type="button" value="v"/>
total		<input type="text" value="8"/>	<input type="text" value="0"/>	<input type="text" value="0"/>	<input type="text" value="0"/>	<input type="text" value="0"/>	<input type="text" value="0"/>	<input type="text" value="0"/>	<input type="text" value="0"/>	<input type="text" value="8"/>	<input type="button" value="v"/>

Actividades	L	M	X	J	V	S	D	Total
Docencia	<input type="text"/>	<input type="text"/>	<input type="text"/>	<input type="text"/>	<input type="text"/>	<input type="text"/>	<input type="text"/>	<input type="text" value="0"/>
Otros proyectos I+D	<input type="text"/>	<input type="text"/>	<input type="text"/>	<input type="text"/>	<input type="text"/>	<input type="text"/>	<input type="text"/>	<input type="text" value="0"/>
Ausencias/veceaciones	<input type="text"/>	<input type="text"/>	<input type="text"/>	<input type="text"/>	<input type="text"/>	<input type="text"/>	<input type="text"/>	<input type="text" value="0"/>
Otras actividades	<input type="text"/>	<input type="text"/>	<input type="text"/>	<input type="text"/>	<input type="text"/>	<input type="text"/>	<input type="text"/>	<input type="text" value="0"/>
Formación participante	<input type="text"/>	<input type="text"/>	<input type="text"/>	<input type="text"/>	<input type="text"/>	<input type="text"/>	<input type="text"/>	<input type="text" value="0"/>

---

**Resumen semanal por tareas y actividades** C

Tareas y actividades	L	M	X	V	S	D	Total
Tarea sin especificar	--	--	--	--	--	--	0
I+D	8	--	--	--	--	--	8
Demostación	--	--	--	--	--	--	0
Formación	--	--	--	--	--	--	0
Gestión del proyecto	--	--	--	--	--	--	0
Otras tareas	--	--	--	--	--	--	0
Docencia	--	--	--	--	--	--	0
Otros proyectos I+D	--	--	--	--	--	--	0
Ausencias/veceaciones	--	--	--	--	--	--	0
Otras actividades	--	--	--	--	--	--	0
Formación participante	--	--	--	--	--	--	0
<b>Total semanal:</b>	<b>8</b>	<b>0</b>	<b>0</b>	<b>0</b>	<b>0</b>	<b>0</b>	<b>8</b>

---

**Acceso directo a fecha del calendario** D

Fecha

Desarrollado en el Área de Sistemas de Información y Comunicaciones - Universitat Politècnica de València

## Imputación de partes mensuales.

**Partes de dedicación de actividad**

**Agregar tarea** **A**

Proyecto  Seleccione proyecto  Mes  Año

Tarea  Horas  Comentarios

---

**Totales horas restantes** **B**

Horas restantes para el límite anual de horas imputables:  Horas restantes anuales de docencia:

**B1** Información de dedicación disponible

Nombre usuario - Dedicaciones de Enero

**B2**  Enero 2020

Proyectos	Tareas	Enero 2020	<b>B</b>
Código y nombre proyecto <b>B3</b>	I+D	<input type="text" value="60"/>	<input type="text"/>
	Total	<input type="text" value="60"/>	

Actividades	Enero 2020
<b>B4</b> Docencia	<input type="text" value="0"/>
Otros proyectos I+D	<input type="text" value="0"/>
Ausencias/Vacaciones	<input type="text" value="0"/>
Otras actividades	<input type="text" value="0"/>
Formación participante	<input type="text" value="0"/>

---

**Resumen mensual por tareas y actividades** **C**

Tareas y actividades	Enero
Tarea sin especificar	--
I+D	60
Demostración	--
Formación	--
Gestión del proyecto	--
Otras tareas	--
Docencia	--
Otros proyectos I+D	--
Ausencias/Vacaciones	--
Otras actividades	--
Formación participante	--
Total Mensual:	60

---

**Acceso directo a fecha del calendario** **D**

Fecha

Desarrollado en el Área de Sistemas de Información y Comunicaciones - Universitat Politècnica de València

### Sección A. Agregar Tarea

Permite la imputación rápida de horas a Proyectos y consta de los siguientes campos:

**Proyecto:** Contiene el listado de todos los Proyectos en los que el usuario participa en esa fecha/mes. Campo obligatorio.

**Fecha:** Indica la fecha en la que se va a realizar la imputación de horas. La aplicación no permite la imputación de horas en fechas posteriores a la actual. Este campo solo aparece en la **imputación diaria**. Campo obligatorio.

Mes: Se debe de indicar el mes en el que se realizará la tarea, solo para el caso de la **imputación mensual**. Campo obligatorio.

Año: Se debe de indicar el año en el que se realizará la tarea, solo para el caso de la **imputación mensual**. Campo obligatorio.

Tarea: Tipo de tarea a la que se va a realizar la imputación de horas (Tarea sin especificar, I+D, Demostración, Formación, Gestión del Proyecto u Otras tareas). Campo obligatorio para **imputación mensual** y opcional para **imputación diaria**.

Paquete de trabajo: Tipo de paquete de trabajo al que se va a realizar la imputación. Este campo solo figura en el tipo de **imputación diaria** como opcional.

En los casos en que los campos Tarea y Paquete de Trabajo estén activos, la aplicación obligará a rellenar al menos uno de los campos.

Horas: Número de horas que se imputan al Proyecto-Fecha seleccionados. Campo obligatorio.

Esta cantidad debe cumplir las siguientes condiciones:

Límite	PARTES DIARIOS	PARTES MENSUALES
Diario	Restrictivo: máximo 10 horas totales imputadas	No aplica
Semanal	Restrictivo: horas totales imputadas deben coincidir con las horas semanales del contrato .	No aplica
Mensual		Restrictivo: horas totales imputadas deben coincidir con las horas semanales del contrato con un margen del +/- 20%.
Anual	Restrictivo: Horas totales productivas por año natural. En DEDICA I+D+I se muestra dicha información para cada participante en el apartado "Información horas anuales" calculado de acuerdo con las horas semanales según contrato (ver sección B1).	



Cuando el límite se defina de tipo RESTRICTIVO la aplicación funcionará del siguiente modo:

- Si el límite diario es RESTRICTIVO, la aplicación no permitirá imputar más horas en un día determinado en los partes diarios.
- Si el límite semanal es RESTRICTIVO, la aplicación solo permitirá imputar las horas indicadas por el contrato del participante en una semana determinada.
- El límite mensual viene indicado por las horas del contrato, y es RESTRICTIVO siempre que se superen las horas del contrato imputadas en un porcentaje igual o superior al indicado o se imputen un número de horas menor que (horas de contrato - porcentaje establecido). Independientemente de lo anterior, siempre que se superen las horas mensuales por contrato, la aplicación deberá informar.

Comentarios: Permite añadir una descripción a las imputaciones realizadas en la fecha seleccionada.

Botón Guardar: Valida y guarda los datos.

## **Sección B. Dedicaciones**

Permite la navegación, el visionado y mantenimiento de los datos correspondientes a la semana o mes seleccionado. Además se permite la imputación directa en las casillas habilitadas, facilitando y agilizando al usuario la labor. Al imputar las horas se vuelven a calcular los valores totales sin necesidad de recargar la página.

El usuario podrá modificar los datos introducidos hasta la confirmación de la semana o el mes.

### **Sección B1**

#### **Horas restantes para límite anual de horas imputables:**

- En el caso en que el usuario tenga reducciones horarias se mostrará el texto en rojo. Al pulsar sobre el texto se mostrará una ventana con el siguiente desglose:

### Información horas anuales

Horas anuales imputables según contrato 1640  
Horas ya imputadas 1540,5

Fecha de inicio	Fecha de fin	Descripción	Horas diarias que se descuentan
01/01/19		Guarda legal Red. 1 h/día (35) (37,5)	1
08/03/19	08/03/19	Huelga horas	2

Cerrar

- En caso de no tener reducciones horarias el texto se mostrará en el color habitual, e igualmente, al pulsar sobre el texto se mostrará una ventana con el siguiente desglose:

### Información horas anuales

Horas anuales imputables según contrato 1749,33  
Horas ya imputadas 39

Cerrar

## Horas restantes anuales de docencia:

**Debido a la confusión generada se ha prescindido de este apartado.**

## Información de dedicación disponible:

Finalmente, el usuario también podrá ver la sección Información de dedicación disponible. Esta sección mostrará información adicional sobre la dedicación del usuario como ayuda para rellenar el parte de dedicación.

Al desplegar esta sección se detalla la siguiente relación de datos:

- Información sobre docencia.
- Información sobre tutorías.
- Información sobre viajes.
- Información sobre ausencias.
- Información sobre festivos/eventos.

## Sección B2

Cuando el usuario entra en la pantalla por primera vez se seleccionará la semana o mes actual (según tipo de imputación), y podrá avanzar y retroceder semanas con los siguientes botones:


- << Retrocede un mes con respecto a la semana seleccionada. Solo **imputación diaria**.
- < Retrocede una semana o mes (según tipo de imputación) con respecto a la seleccionada.
- >> Avanza un mes con respecto a la semana seleccionada. Solo **imputación diaria**.
- > Avanza una semana o mes (según tipo de imputación) con respecto a la semana seleccionada.

## Sección B3

A través de esta pantalla se puede introducir o modificar datos ya introducidos, añadir nuevos proyectos y eliminar imputaciones realizadas, como se describe a continuación.

Se muestra información de los proyectos a los que el usuario ha imputado horas en esa semana o mes y también los proyectos en los que imputó horas en la semana o mes anteriores. Las casillas están habilitadas para que pueda imputar de forma directa o con el botón que figura al lado de cada casilla.

La tabla muestra totales: en columnas, por día o mes, y en filas, por Tarea y WP (sólo en imputación diaria).

Si el usuario pincha en el botón  situado al lado de cada casilla Día-Tarea-WP o Mes-Tarea, accederá al mantenimiento del mismo.

Se cumplimenta siguiendo las mismas indicaciones de la sección A, tanto en el caso de imputación diaria como mensual.

## Imputación de partes diarios:

**Partes de dedicación de actividad**

Proyecto

Proyecto

Clave específica

Modificar tarea

Semana

Fecha

Tarea

Paquete de trabajo

Horas

Comentario

[Guardar](#) [Volver al historial](#)

## Imputación de partes mensuales:

**Partes de dedicación de actividad**

Proyecto

Proyecto

Clave específica

Modificar tarea

Fecha Mes  Año

Tarea

Horas


Comentario

[Guardar](#) [Eliminar la tarea](#) [Volver al historial](#)

Botón Guardar: Valida y guarda los datos introducidos y regresa a la pantalla anterior

Botón Eliminar la tarea: elimina la tarea

Botón Volver al historial: Regresa sin guardar a la pantalla anterior


Con el botón  el usuario podrá añadir nuevos proyectos para imputar en ellos.

## Imputación de partes diarios:

Proyectos	Tareas	WP	L	M	X	J	V	S	D	Total
			02/03/20	03/03/20	04/03/20	05/03/20	06/03/20	07/03/20	08/03/20	

## Imputación de partes mensuales:

Proyectos	Tareas	Marzo 2020	Total

Con el botón  el usuario puede eliminar una línea de imputaciones de proyecto.

Imputación de partes diarios:


Tarea sin especificar	WP19	<input type="text"/>	<input type="text"/>	<input type="text"/>	<input type="text"/>	<input type="text"/>	<input type="text"/>	<input type="text"/>	0	
Total		0	0	0	0	0	0	0	0	

Imputación de partes mensuales:

Tarea sin especificar	<input type="text"/>	
I+D	<input type="text"/>	
Total	0	


## Sección B4



En este apartado el usuario puede imputar la dedicación actividades de Docencia, Otros Proyectos I+D, Ausencias/Vacaciones u Otras Actividades.

Al igual que se indica en la sección B3, se puede introducir las horas directamente en la casilla correspondiente, y también tenemos la posibilidad de incluirla mediante el botón , el cual nos permitirá incluir también un comentario.

**Partes de dedicación de actividad**

Modificar actividad

Semana	04
Fecha	20/01/2020
Actividad	Docencia 
Horas	0
Comentario	<input type="text"/>

En la sección B4 se requiere indicar el Tipo de Actividad a la que va a ir imputada la dedicación (Docencia, Otros Proyectos I+D, Ausencias por motivos varios u Otras Actividades). Campo Obligatorio.

### **Añadir tarea a proyecto**

Mediante dicho botón, el usuario podrá crear una nueva tarea asociada a un proyecto donde podrá imputar horas, que quedarán reflejadas en la sección B3.

### **Añadir otras actividades**

Mediante dicho botón, el usuario añadirá una nueva actividad donde podrá imputar horas, que quedarán reflejadas en la sección B4.

### **Confirmar Semana/Mes**

Mediante el botón *Confirmar Semana o Mes* (según tipo de dedicación) el usuario confirmará la dedicación imputada en la semana o mes en curso. Una vez confirmada una semana o mes no podrá volver a editarse su contenido.

### **Comentarios mensuales**

Mediante dicho botón, se podrá añadir comentarios asociados a un proyecto y mes seleccionado.

### **Periodo Festivo/Reducción y Festivo/Evento**

En el caso de imputación diaria, figura la información relativa al calendario laboral. En el caso de imputación mensual dicha información se encuentra recogida en la Sección B1 "Información de dedicación disponible: Festivos/eventos".

### Imputación de partes diarios:

Periodo Festivo/Reducción
  Festivo/Evento

Resumen semanal por tareas y actividades

Tareas y actividades	L	M	X	J	V	S	D	Total
Tarea sin especificar	--	--	--	--	--	--	--	0
I+D	--	--	--	--	--	--	--	0
Demostración	--	--	--	--	--	--	--	0
Formación	--	--	--	--	--	--	--	0
Gestión del proyecto	--	--	--	--	--	--	--	0
Otras tareas	--	--	--	--	--	--	--	0
Docencia	--	--	--	--	--	--	--	0
Otros proyectos I+D	--	--	--	--	--	--	--	0
Ausencias/Vacaciones	7,5	7,5	7,5	7,5	7,5	--	--	37,5
Otras actividades	--	--	--	--	--	--	--	0
Formación participante	--	--	--	--	--	--	--	0
<b>Total Semanal:</b>	<b>7,5</b>	<b>7,5</b>	<b>7,5</b>	<b>7,5</b>	<b>7,5</b>	<b>0</b>	<b>0</b>	<b>37,5</b>

### Imputación de partes mensuales:

Festivos/Eventos

Fecha inicio	Fecha fin	Título	Descripción
16/08/19	31/08/19	Reducción de Jornada de Verano	Reducción de Jornada de Verano
15/08/19	15/08/19	Asunción de la Virgen	Fiesta Nacional

## Sección C. Resumen semanal/mensual por tarea y actividades

Muestra el resumen de las Tareas y Actividades imputadas en la semana/mes seleccionado.

## Sección D. Acceso directo a fecha del calendario

Permite al usuario acceder de una manera directa a una fecha concreta del calendario.

### 3.2 CONSULTAR INFORME MENSUAL DE DEDICACIÓN AL PROYECTO (ACTIVIDAD/WP)

Permite obtener el informe mensual de las horas imputadas a un proyecto en un mes y año seleccionados.

El informe refleja las horas registradas en el mes y proyecto seleccionados por tipo de Tarea y/o WP con detalle diario o mensual, según corresponda.

UNIVERSITAT POLITÈCNICA DE VALÈNCIA

>> Intranet :: Partes de dedicación horaria :: Obtención de informes y listados

Partes de dedicación de actividad

Informe mensual de dedicación al proyecto (Actividad/WP) - Nombre participante

Proyecto [REDACTED] PRESTACIONES DE SERVICIO I+D+I

Mes Febrero

Año 2020

Idioma Castellano

Incluir en informe  Comentario mensual de las actividades realizadas en el proyecto.  
 Observaciones incorporadas a las tareas del proyecto.

Generar informe

Desarrollado en el Área de Sistemas de Información y Comunicaciones - Universitat Politècnica de València

**Proyecto:** Contiene el listado de todos los Proyectos en los que participa.

**Mes:** Mes del que se quiere obtener el informe

**Año:** Año del que se quiere obtener el informe

**Idioma:** Idioma en el que se quiere obtener el informe

Se pueden incluir tanto el "Comentario mensual de las actividades realizadas en el proyecto", como "Observaciones incorporadas a las tareas del proyecto", por defecto aparecerán seleccionadas.

**Botón *Generar informe.*** Genera el informe seleccionado



## Imputación de partes diarios:

UNIVERSITAT POLITÈCNICA DE VALÈNCIA		Informe mensual de dedicación al proyecto (Actividad/WP)																																			
BENEFICIARIO	UNIVERSITAT POLITÈCNICA DE VALÈNCIA	CIF	Q4618002B																									MES	DICIEMBRE					AÑO	2019		
PROYECTO																REF.PROYECTO						CE															
RESPONSABLE																													DNI								
PARTICIPANTE																CATEGORÍA	PROFESOR RESPONSABLE										JORNADA	Tiempo completo					DNI				
ACTIVIDAD	WP	D	L	M	X	J	V	S	D	L	M	X	J	V	S	D	L	M	X	J	V	S	D	L	M	X	J	V	S	D	L	M	TOTAL				
		1	2	3	4	5	6	7	8	9	10	11	12	13	14	15	16	17	18	19	20	21	22	23	24	25	26	27	28	29	30	31					
I+D	WP1	0	0	0	0	5	0	0	0	0	0	0	0	0	0	0	0	0	0	0	0	0	0	0	0	0	0	0	0	0	0	0	5				
TOTAL HORAS		0	0	0	0	5	0	0	0	0	0	0	0	0	0	0	0	0	0	0	0	0	0	0	0	0	0	0	0	0	0	5					
DESCRIPCIÓN DE LAS ACTIVIDADES REALIZADAS EN EL PROYECTO																																					
COMENTARIOS DIARIOS DEL PROYECTO																																					
DIA	ACTIVIDAD	WP	COMENTARIOS																																		

\_\_\_\_\_  
Firma del participante

\_\_\_\_\_  
Fecha

\_\_\_\_\_  
Firma del responsable\*

\_\_\_\_\_  
Fecha

\* Los informes del IP del proyecto deberán ser firmados por la persona responsable de su Estructura. En caso que ostente este cargo, deberán ser firmados por el Vicerrector de Investigación (indicando nombre completo y cargo)

## Imputación de partes mensuales:

UNIVERSITAT POLITÈCNICA DE VALÈNCIA		Informe mensual de dedicación al proyecto (Actividad/WP)					
BENEFICIARIO	UNIVERSITAT POLITÈCNICA DE VALÈNCIA	CIF	Q4618002B	MES	DICIEMBRE	AÑO	2019
PROYECTO		REF.PROYECTO		CE			
RESPONSABLE		DNI					
PARTICIPANTE		CATEGORÍA	CONTRATADO SOBRE CONVENIO	JORNADA	Tiempo completo	DNI	
ACTIVIDAD							TOTAL
I+D							111,5
TOTAL HORAS							111,5
DESCRIPCIÓN DE LAS ACTIVIDADES REALIZADAS EN EL PROYECTO							
COMENTARIOS DIARIOS DEL PROYECTO							
ACTIVIDAD	COMENTARIOS						

\_\_\_\_\_  
Firma del participante

\_\_\_\_\_  
Fecha

\_\_\_\_\_  
Firma del responsable\*

\_\_\_\_\_  
Fecha

\* Los informes del IP del proyecto deberán ser firmados por la persona responsable de su Estructura. En caso que ostente este cargo, deberán ser firmados por el Vicerector de Investigación (indicando nombre completo y cargo)

1 de 1

El informe aparecerá como Borrador hasta que todas las semanas que componen el mes seleccionado estén confirmadas (para el caso de **imputaciones diarias**) o el mes (para el caso de **imputaciones mensuales**).

### 3.3 CONSULTAR RESUMEN MENSUAL POR ACTIVIDADES

Permite obtener el informe mensual de las horas imputadas a todas las Tareas y Actividades en un mes y año seleccionados, con detalle diario o mensual, según corresponda.

Mes: Mes del que se quiere obtener el informe

Año: Año del que se quiere obtener el informe

Idioma: Idioma en el que se quiere obtener el informe

Se pueden incluir las "Observaciones en actividades generales", por defecto aparecerá seleccionada.

Botón Generar informe. Genera el informe seleccionado

Imputación de partes diarios:

UNIVERSITAT POLITÈCNICA DE VALÈNCIA		Resumen mensual por actividades																																									
BENEFICIARIO	UNIVERSITAT POLITÈCNICA DE VALÈNCIA	CIF	Q4618002B																									MES	DICIEMBRE												AÑO	2019	
PARTICIPANTE	[REDACTED]	CATEGORIA	PROFESOR RESPONSABLE																									JORNADA	Tiempo completo												DNI	[REDACTED]	
ACTIVIDADES EN PROYECTOS	D	L	M	X	J	V	S	D	L	M	X	J	V	S	D	L	M	X	J	V	S	D	L	M	X	J	V	S	D	L	M	TOTAL											
	1	2	3	4	5	6	7	8	9	10	11	12	13	14	15	16	17	18	19	20	21	22	23	24	25	26	27	28	29	30	31												
Tarea sin especificar	0	0	0	0	0	0	0	0	0	0	0	0	0	0	0	0	0	0	0	0	0	0	0	0	0	0	0	0	0	0	0	0											
I+D	0	7,5	7,5	7,5	5	0	0	0	0	0	0	0	5	0	0	2,5	2,5	7,5	2,5	0	0	0	0	0	0	0	0	0	0	0	0	47,5											
Demostración	0	0	0	0	0	0	0	0	0	0	0	0	0	0	0	0	0	0	0	0	0	0	0	0	0	0	0	0	0	0	0												
Formación	0	0	0	0	0	0	0	0	0	0	0	0	0	0	0	0	0	0	0	0	0	0	0	0	0	0	0	0	0	0	0												
Gestión del proyecto	0	0	0	0	0	0	0	0	7,5	7,5	7,5	0	0	0	0	0	0	0	0	0	0	0	0	0	0	0	0	0	0	0	22,5												
Otras tareas	0	0	0	0	0	0	0	0	0	0	0	0	0	0	0	0	0	0	0	0	0	0	0	0	0	0	0	0	0	0													
<b>Total horas en proyectos</b>	<b>0</b>	<b>7,5</b>	<b>7,5</b>	<b>7,5</b>	<b>5</b>	<b>0</b>	<b>0</b>	<b>0</b>	<b>7,5</b>	<b>7,5</b>	<b>7,5</b>	<b>0</b>	<b>5</b>	<b>0</b>	<b>0</b>	<b>2,5</b>	<b>2,5</b>	<b>7,5</b>	<b>2,5</b>	<b>0</b>	<b>0</b>	<b>0</b>	<b>0</b>	<b>0</b>	<b>0</b>	<b>0</b>	<b>0</b>	<b>0</b>	<b>0</b>	<b>70</b>													
<b>ACTIVIDADES GENERALES</b>																																											
Docencia	0	0	0	0	2,5	0	0	0	0	0	0	7,5	2,5	0	0	5	5	0	5	7,5	0	0	0	0	0	0	0	0	0	0	35												
Otros proyectos I+D	0	0	0	0	0	0	0	0	0	0	0	0	0	0	0	0	0	0	0	0	0	0	0	0	0	0	0	0	0	0													
Ausencias/Vacaciones	0	0	0	0	0	7,5	0	0	0	0	0	0	0	0	0	0	0	0	0	0	0	0	7,5	7,5	7,5	7,5	7,5	0	0	7,5	7,5	60											
Otras actividades	0	0	0	0	0	0	0	0	0	0	0	0	0	0	0	0	0	0	0	0	0	0	0	0	0	0	0	0	0	0	0												
Formación participante	0	0	0	0	0	0	0	0	0	0	0	0	0	0	0	0	0	0	0	0	0	0	0	0	0	0	0	0	0	0													
<b>Total horas declaradas</b>	<b>0</b>	<b>7,5</b>	<b>7,5</b>	<b>7,5</b>	<b>7,5</b>	<b>7,5</b>	<b>0</b>	<b>0</b>	<b>7,5</b>	<b>7,5</b>	<b>7,5</b>	<b>7,5</b>	<b>7,5</b>	<b>0</b>	<b>0</b>	<b>7,5</b>	<b>7,5</b>	<b>7,5</b>	<b>7,5</b>	<b>7,5</b>	<b>0</b>	<b>0</b>	<b>7,5</b>	<b>7,5</b>	<b>7,5</b>	<b>7,5</b>	<b>7,5</b>	<b>0</b>	<b>0</b>	<b>7,5</b>	<b>7,5</b>	<b>165</b>											
<b>Total horas productivas</b>	<b>0</b>	<b>7,5</b>	<b>7,5</b>	<b>7,5</b>	<b>7,5</b>	<b>0</b>	<b>0</b>	<b>0</b>	<b>7,5</b>	<b>7,5</b>	<b>7,5</b>	<b>7,5</b>	<b>7,5</b>	<b>0</b>	<b>0</b>	<b>7,5</b>	<b>7,5</b>	<b>7,5</b>	<b>7,5</b>	<b>7,5</b>	<b>0</b>	<b>0</b>	<b>0</b>	<b>0</b>	<b>0</b>	<b>0</b>	<b>0</b>	<b>0</b>	<b>0</b>	<b>0</b>	<b>105</b>												
<b>COMENTARIOS RELACIONADOS CON LAS ACTIVIDADES GENERALES</b>																																											
DIA	ACTIVIDADES															COMENTARIOS																											

UNIVERSITAT POLITÈCNICA DE VALÈNCIA		Resumen mensual por actividades					
BENEFICIARIO	UNIVERSITAT POLITÈCNICA DE VALÈNCIA	CIF	Q4618002B	MES	DICIEMBRE	AÑO	2019
PARTICIPANTE		CATEGORIA	PROFESOR RESPONSABLE	JORNADA	Tiempo completo	DNI	
COMENTARIOS RELACIONADOS CON LAS ACTIVIDADES GENERALES							
DIA	ACTIVIDADES			COMENTARIOS			

Firma del participante

Fecha

## Imputación de partes mensuales:

UNIVERSITAT POLITÈCNICA DE VALÈNCIA		Resumen mensual por actividades					
BENEFICIARIO	UNIVERSITAT POLITÈCNICA DE VALÈNCIA	CIF	Q4618002B	MES	DICIEMBRE	AÑO	2019
PARTICIPANTE		CATEGORIA	EXPERTO/INVESTIGADOR	JORNADA	Tiempo completo	DNI	
COMENTARIOS RELACIONADOS CON LAS ACTIVIDADES GENERALES							
ACTIVIDADES EN PROYECTOS							TOTAL
Tarea sin especificar						0	
I+D						111,5	
Demostración						0	
Formación						0	
Gestión del proyecto						0	
Otras tareas						0	
Total horas en proyectos						111,5	
ACTIVIDADES GENERALES							
Docencia						0	
Otros proyectos I+D						0	
Ausencias/Vacaciones						53,5	
Otras actividades						0	
Formación participante						0	
Total horas declaradas						165	
Total horas productivas						111,5	
COMENTARIOS RELACIONADOS CON LAS ACTIVIDADES GENERALES							
ACTIVIDADES		COMENTARIOS					

UNIVERSITAT POLITÈCNICA DE VALÈNCIA		Resumen mensual por actividades					
BENEFICIARIO	UNIVERSITAT POLITÈCNICA DE VALÈNCIA	CIF	Q4618002B	MES	DICIEMBRE	AÑO	2019
PARTICIPANTE		CATEGORIA	EXPERTO/INVESTIGADOR	JORNADA	Tiempo completo	DNI	
COMENTARIOS RELACIONADOS CON LAS ACTIVIDADES GENERALES							
ACTIVIDADES		COMENTARIOS					

Firma del participante

Fecha

El informe aparecerá como Borrador hasta que todas las semanas que componen el mes seleccionado estén confirmadas (**imputación diaria**) o el mes esté confirmado (**imputación mensual**).

### 3.4 CONSULTAR INFORME MENSUAL DE DEDICACIÓN AL PROYECTO (OTROS PROJ./ACTIVIDADES GENERALES)

Permite obtener el informe mensual de un proyecto, incluyendo las horas imputadas a todos los proyectos y a las Actividades en un mes y año seleccionados.

El informe refleja la suma de horas imputadas en proyectos, especificando el programa de financiación, así como las horas en Actividades, con detalle diario o mensual, según corresponda.

UNIVERSITAT POLITÈCNICA DE VALÈNCIA

>> Intranet :: Partes de dedicación horaria :: Obtención de informes y listados

Partes de dedicación de actividad

Informe mensual de dedicación al proyecto (otros proy./actividades generales) - Nombre participante

Proyecto justificado [REDACTED] FONDO DE SOSTENIBILIDAD I+D+i

Mes Febrero

Año 2020

Idioma Castellano

Incluir en informe  Comentario mensual de las actividades realizadas en el proyecto.  
 Observaciones incorporadas a las tareas del proyecto.

Generar informe

Proyecto: Proyecto del que queremos obtener la información.

Mes: Mes del que se quiere obtener el informe

Año: Año del que se quiere obtener el informe

Idioma: Idioma en el que se quiere obtener el informe

Se pueden incluir el "Comentario mensual de las actividades realizadas en el proyecto" y "Observaciones incorporadas a las tareas del proyecto", por defecto aparecerán seleccionadas.

Botón Generar informe. Genera el informe seleccionado

## Imputación de partes diarios:

UNIVERSITAT POLITÈCNICA DE VALÈNCIA		Informe mensual de dedicación al proyecto (otros proy./actividades generales)																																																						
BENEFICIARIO	UNIVERSITAT POLITÈCNICA DE VALÈNCIA	CIF	Q4618002B																									MES	DICIEMBRE		AÑO	2019																								
PROYECTO	[REDACTED]																									REF. PROYECTO	769553	CE	[REDACTED]																											
RESPONSABLE	[REDACTED]																												DNI	[REDACTED]																										
PARTICIPANTE	[REDACTED]																									CATEGORÍA	PROFESOR RESPONSABLE																									JORNADA	Tiempo completo		DNI	[REDACTED]
PROYECTOS																																																								
D L M X J V S D L M X J V S D L M X J V S D L M X J V S D L M																																																								
Nombre	Programa	1	2	3	4	5	6	7	8	9	10	11	12	13	14	15	16	17	18	19	20	21	22	23	24	25	26	27	28	29	30	31	TOTAL																							
COUCH	SALUD	0	0	0	0	5	0	0	0	0	0	0	0	0	0	0	0	0	0	0	0	0	0	0	0	0	0	0	0	0	0	0	5																							
CROWDHEALTH - SABIEH	SALUD	0	0	0	0	0	0	0	0	0	0	0	0	5	0	0	0	0	0	0	0	0	0	0	0	0	0	0	0	0	0	0	5																							
INADVANCE (SABIEH)	SALUD	0	0	0	0	0	0	0	0	0	0	0	0	0	0	0	2,5	2,5	0	0	0	0	0	0	0	0	0	0	0	0	0	0	5																							
CSUB LONELINESS_ETI HEALTH	OTROS	0	7,5	7,5	7,5	0	0	0	0	0	0	0	0	0	0	0	0	0	7,5	2,5	0	0	0	0	0	0	0	0	0	0	0	0	32,5																							
DISH	ERASMUS	0	0	0	0	0	0	0	0	7,5	7,5	7,5	0	0	0	0	0	0	0	0	0	0	0	0	0	0	0	0	0	0	0	0	22,5																							
ACTIVIDADES GENERALES																																																								
Docencia		0	0	0	0	2,5	0	0	0	0	0	0	7,5	2,5	0	0	5	5	0	5	7,5	0	0	0	0	0	0	0	0	0	0	0	35																							
Otros proyectos I+D		0	0	0	0	0	0	0	0	0	0	0	0	0	0	0	0	0	0	0	0	0	0	0	0	0	0	0	0	0	0	0																								
Ausencias/Vacaciones		0	0	0	0	0	7,5	0	0	0	0	0	0	0	0	0	0	0	0	0	0	0	7,5	7,5	7,5	7,5	7,5	0	0	7,5	7,5	60																								
Otras actividades		0	0	0	0	0	0	0	0	0	0	0	0	0	0	0	0	0	0	0	0	0	0	0	0	0	0	0	0	0	0	0																								
Formación participante		0	0	0	0	0	0	0	0	0	0	0	0	0	0	0	0	0	0	0	0	0	0	0	0	0	0	0	0	0	0	0																								
Total horas declaradas:		0	7,5	7,5	7,5	7,5	0	0	7,5	7,5	7,5	7,5	7,5	0	0	7,5	7,5	7,5	7,5	7,5	0	0	7,5	7,5	7,5	7,5	7,5	7,5	0	0	7,5	7,5	165																							
Total horas productivas:		0	7,5	7,5	7,5	7,5	0	0	7,5	7,5	7,5	7,5	7,5	0	0	7,5	7,5	7,5	7,5	7,5	0	0	0	0	0	0	0	0	0	0	0	0	105																							
DESCRIPCIÓN DE LAS ACTIVIDADES REALIZADAS A LO LARGO DEL MES EN EL PROYECTO																																																								

UNIVERSITAT POLITÈCNICA DE VALÈNCIA		Informe mensual de dedicación al proyecto (otros proy./actividades generales)																																																						
BENEFICIARIO	UNIVERSITAT POLITÈCNICA DE VALÈNCIA	CIF	Q4618002B																									MES	DICIEMBRE		AÑO	2019																								
PROYECTO	[REDACTED]																									REF. PROYECTO	769553	CE	[REDACTED]																											
RESPONSABLE	[REDACTED]																												DNI	[REDACTED]																										
PARTICIPANTE	[REDACTED]																									CATEGORÍA	PROFESOR RESPONSABLE																									JORNADA	Tiempo completo		DNI	[REDACTED]
COMENTARIOS DIARIOS DEL PROYECTO																																																								
DÍA	ACTIVIDAD	WP	COMENTARIOS																																																					

Firma del participante

Fecha

Firma del responsable (\*)

Fecha

\* Los informes del IP del proyecto deberán ser firmados por la persona responsable de su Estructura. En caso que ostente este cargo, deberán ser firmados por el Vicerrector de Investigación (indicando nombre completo y cargo)

## Imputación de partes mensuales:

UNIVERSITAT POLITÈCNICA DE VALÈNCIA		Informe mensual de dedicación al proyecto (otros proy./actividades generales)					
BENEFICIARIO	UNIVERSITAT POLITÈCNICA DE VALÈNCIA	CIF	Q4618002B	MES	DICIEMBRE	AÑO	2019
PROYECTO		REF. PROYECTO		CE			
RESPONSABLE		DNI					
PARTICIPANTE		CATEGORÍA	CONTRATADO SOBRE CONVENIO	JORNADA	Tiempo completo	DNI	
<b>PROYECTOS</b>							
Nombre	Programa						TOTAL
MEMFE	SPE RETOS						111,5
<b>ACTIVIDADES GENERALES</b>							
Docencia						0	
Otros proyectos I+D						0	
Ausencias/Vacaciones						53,5	
Otras actividades						0	
Formación participante						0	
Total horas declaradas:						165	
Total horas productivas:						111,5	
DESCRIPCIÓN DE LAS ACTIVIDADES REALIZADAS A LO LARGO DEL MES EN EL PROYECTO							
COMENTARIOS DIARIOS DEL PROYECTO							
DIA	ACTIVIDAD	COMENTARIOS					

El informe aparecerá como Borrador hasta que todas las semanas que componen el mes seleccionado estén confirmadas (**imputación diaria**) o el mes esté confirmado (**imputación mensual**).

### 3.5 EXPORTAR A EXCEL MIS REGISTROS HORARIOS

Permite la exportación de las imputaciones realizadas entre dos fechas seleccionadas.

UNIVERSITAT POLITÈCNICA DE VALÈNCIA

>> Intranet :: Partes de dedicación horaria :: Exportar a excel Cerrar sesión

#### Partes de dedicación de actividad

Exportar a excel mis registros horarios

Proyecto: Todos

Fecha Inicio:

Fecha Fin:

Rellene los datos de filtro y pulse el botón "Exportar".

Desarrollado en el Área de Sistemas de Información y Comunicaciones - Universitat Politècnica de València

Proyecto: Selección de un proyecto o de todas las imputaciones a Tareas y Actividades, mediante la selección "Todos".

Fecha Inicio: Fecha de inicio del periodo para recopilar los datos.

Fecha Fin: Fecha de fin del periodo para recopilar los datos.

Botón Exportar. Genera la información en el periodo seleccionado.

### 3.6 DELEGAR EL PARTE DE DEDICACIÓN

Esta acción permite delegar en otros usuarios la realización de su parte de actividades.

#### Delegar el parte de dedicación

A través de este menú usted puede delegar en otros usuarios la realización de su parte de dedicación

Lista de delegaciones activas

---

No ha delegado su imputación en ningún usuario.  
Tan solo usted puede acceder a su menú de dedicaciones.

[Nuevo delegado](#) [Ir al menu Principal](#)

Insertar nuevo delegado

---

Usuario  [\[Busqueda por DNI, LOGIN, APELLIDO o NIP\]](#)

Aviso  Comunicar delegación por email al delegado

[Insertar delegado](#) [Cancelar](#)

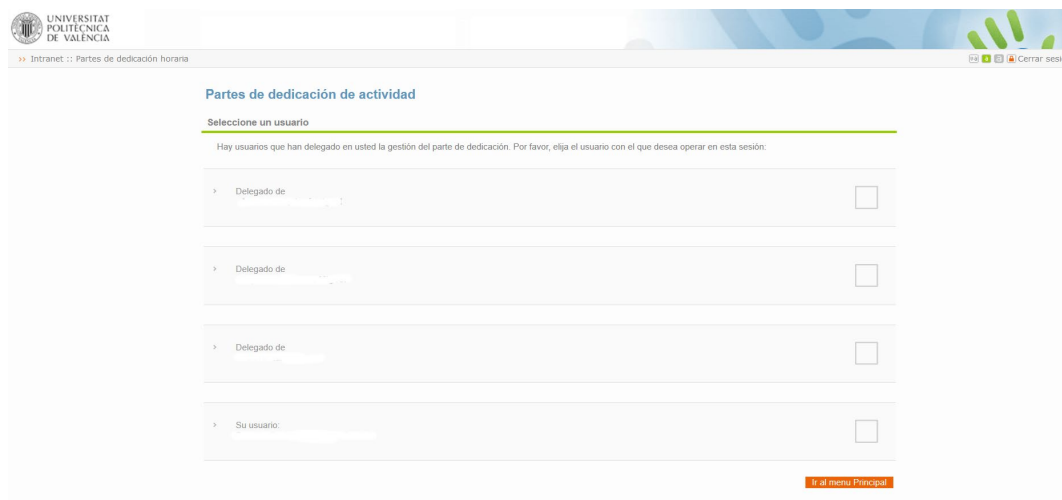
Desarrollado en el Área de Sistemas de Información y Comunicaciones - Universitat Politècnica de València

0



### 3.7 CAMBIAR USUARIO

Esta opción solo se tendrá en cuenta si algún usuario ha delegado en participante para que impute sus horas.



En cualquier momento el participante puede seleccionar en si imputa las horas como "delegado de" o si lo hace en el suyo propio.

## 4 FUNCIONALIDAD COMO RESPONSABLE DE UN PROYECTO

Este apartado sólo estará disponible para las personas responsables en algún proyecto.

### 4.1 CONSULTAR RESUMEN ANUAL DEL PROYECTO

Permite obtener un informe resumen de la imputación realizada a las Tareas del Proyecto por todos los participantes en un periodo seleccionado.

El informe refleja la suma mensual de horas imputadas en el proyecto, agrupadas por persona, tipo de Tarea y WP.

**Proyecto:** El usuario puede seleccionar los Proyectos en los que consta como Investigador Responsable

**Fecha Inicio:** Mes y Año de inicio del periodo en el que se quiere obtener el informe

**Fecha Fin:** Mes y Año de fin del periodo en el que se quiere obtener el informe. La diferencia entre la fecha de inicio y la fecha de fin ha de ser como máximo de un año.

**Idioma:** Idioma en el que se quiere obtener el informe

**Botón Generar informe.** Genera el informe seleccionado

**Imputación de partes diarios:**

PARTICIPANTES		ACTIVIDADES	WP	04/2019	5/2019	6/2019	7/2019	8/2019	9/2019	10/2019	11/2019	12/2019	1/2020	2/2020	3/2020	TOTAL	
[REDACTED]	Tarea sin especificar	5	0	0	24	0	0	0	0	0	0	0	0	0	0	24	
	HD	5	0	0	0	0	0	0	32	16	8	0	0	0	0	56	
	HD	5	131,5	158	116	122,5	22,5	150	157,5	0	22,5	0	0	0	0	880,5	
		6	3,5	7	4,5	5	0	7,5	7,5	150	0	0	0	0	0	185	
	HD	6	0	15	15	15	0	15	20	15	15	0	0	0	0	110	
		2	5	5	5	5	0	0	0	0	0	0	0	0	0	20	
	HD	5	0	0	0	0	0	7,5	5	5	5	0	0	0	0	22,5	
		5	0	0	0	0	0	0	0	0	0	0	0	0	0	0	
	TOTALES	WP 2	5	5	5	5	0	0	0	0	0	0	0	0	0	0	20
		WP 5	131,5	158	140	122,5	22,5	157,5	194,5	21	35,5	0	0	0	0	983	
WP 6		3,5	22	19,5	20	0	22,5	27,5	165	15	0	0	0	0	295		
TOTAL		140	185	164,5	147,5	22,5	180	222	186	50,5	0	0	0	0	1298		

(\* Las columnas en gris indican que en ese periodo el participante tiene semanas pendientes de confirmar o sin inputar)

## Imputación de partes mensuales:

UNIVERSITAT POLITÈCNICA DE VALÈNCIA		Resumen anual del proyecto.														
BENEFICIARIO	UNIVERSITAT POLITÈCNICA DE VALÈNCIA												CIF	Q4618002B5		
PROYECTO	[REDACTED]						REF. PROYECTO	[REDACTED]						CE	[REDACTED]	
RESPONSABLE	[REDACTED]												DNI	[REDACTED]		
PARTICIPANTES	ACTIVIDADES	WP	04/2019	5/2019	6/2019	7/2019	8/2019	9/2019	10/2019	11/2019	12/2019	1/2020	2/2020	3/2020	TOTAL	
[REDACTED]	I+D	N/A	126	144	119,5	160,5	0	157,5	165	150	111,5	0	0	0	1134	1134
	Formación	N/A	9	21	23	12	0	0	0	0	0	0	0	0	65	65
TOTAL			N/A	135	165	142,5	172,5	0	157,5	165	150	111,5	0	0	0	1199
TOTAL				135	165	142,5	172,5	0	157,5	165	150	111,5	0	0	0	1199

(\* Las columnas en gris indican que en ese periodo el participante tiene semanas pendientes de confirmar o sin inputar)

## 4.2 CONSULTAR INFORME MENSUAL DE DEDICACION AL PROYECTO (ACTIVIDAD/WP) DE UN PARTICIPANTE EN UN PROYECTO

Permite obtener un informe por Proyecto de la dedicación imputada por cada participante en el mes seleccionado (ver sección 3.2).

UNIVERSITAT POLITÈCNICA DE VALÈNCIA

>> Intranet :: Partes de dedicación horaria :: Obtención de informes y listados

Cerrar sesión

### Partes de dedicación de actividad

Informe mensual de dedicación al proyecto (Actividad/WP)

Proyecto	PRESTACIONES DE SERVICIO I+D+I
Usuario	Profesor Responsable
Mes	Febrero
Año	2020
Idioma	Castellano
Incluir en informe	<input checked="" type="checkbox"/> Comentario mensual de las actividades realizadas en el proyecto. <input checked="" type="checkbox"/> Observaciones incorporadas a las tareas del proyecto.

Generar informe

Proyecto: Seleccionar uno de los Proyectos en los que consta como Investigador Responsable

Usuario: Listado de participantes en el Proyecto seleccionado

Mes: Mes en el que se quiere obtener el informe

Año: Año en el que se quiere obtener el informe

Idioma: Idioma en el que se quiere obtener el informe

Se pueden incluir el "Comentario mensual de las actividades realizadas en el proyecto" y "Observaciones incorporadas a las tareas del proyecto", por defecto aparecerán seleccionadas.

Botón Generar informe. Genera el informe seleccionado

Se genera el mismo informe que la Sección 3.2.

El informe aparecerá como Borrador hasta que todas las semanas que componen el mes seleccionado estén confirmadas (**imputación diaria**) o el mes esté confirmado (**imputación mensual**).

## 4.3 COMPROBAR ESTADO DE IMPUTACIONES PARA UN PROYECTO

Este apartado muestra dado un proyecto y un año, el estado de las imputaciones horarias por mes.

**Comprobar dedicaciones**

Comprobar cierre de dedicaciones para un proyecto

Proyecto: 46309 [\[Busqueda por CODPROYECT, NOMBRE, IDPROYECT o TIPOGE\]](#)

Año: 2020

Opciones:  Ver tabla anual  Generar listado detallado

[Consultar](#) [Volver al menu Principal](#)

Información del Proyecto consultado

Proyecto: [REDACTED]

Año: 2020

Usuario	Ene	Feb	Mar	Abr	May	Jun	Jul	Ago	Sep	Oct	Nov	Dic
[REDACTED]	C	P	P	P	P	P	P	P	P	P	P	P
[REDACTED]	C	P	P	P	P	P	P	P	P	P	P	P
[REDACTED]	C	P	P	P	P	P	P	P	P	P	P	P
[REDACTED]	C	P	P	P	P	P						

Confirmado  
 Pendiente de confirmar  
 Sin contrato

Desarrollado en el Área de Sistemas de Información y Comunicaciones - Universitat Politècnica de València

Proyecto: Seleccionar uno de los Proyectos en los que consta como Profesor Responsable

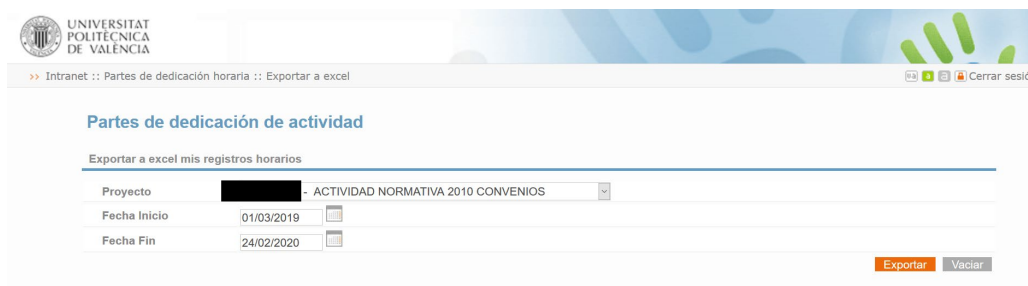
Año: Año en el que se quiere obtener el informe

Se puede “Ver tabla anual” o “Generar listado detallado”, con la primera opción se muestra como en la imagen y con la segunda se muestra más detalle de cada mes.

Botón Consultar. Accede a la información del Proyecto a consultar.

## 4.4 EXPORTAR A EXCEL LOS REGISTROS HORARIOS DE MIS PROYECTOS

Permite la exportación de los registros de los participantes de un proyecto entre dos fechas seleccionadas.



Proyecto: Selección de un proyecto.

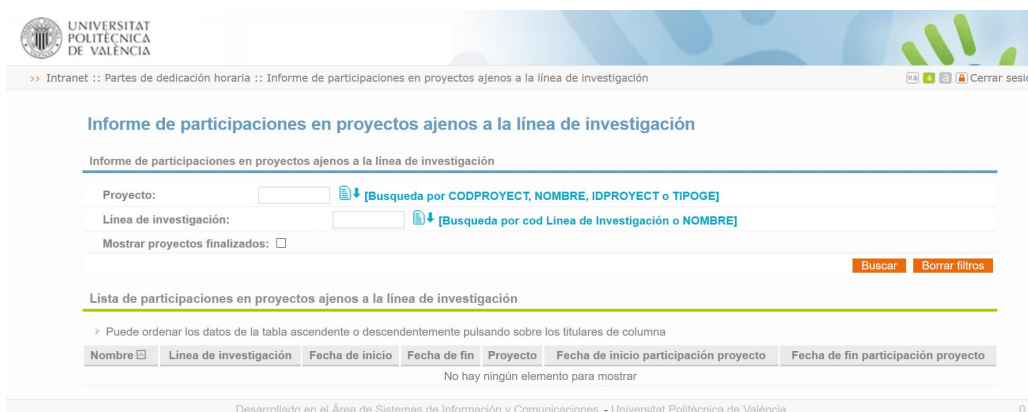
Fecha Inicio: Fecha de inicio del periodo para recopilar los datos.

Fecha Fin: Fecha de fin del periodo para recopilar los datos.

Botón Exportar. Genera la información en el periodo seleccionado.

## 4.5 INFORME DE PARTICIPACIONES EN PROYECTOS AJENOS A LA LÍNEA DE INVESTIGACIÓN

Este informe busca el personal contratado con cargo a una línea de investigación y muestra las participaciones en proyectos que no sean de esa línea y que estén en vigor, después de la fecha de inicio de contrato con cargo a línea de investigación.



Proyecto: Selección de un proyecto.

Línea de investigación: Se puede filtrar por una línea de investigación.

Mostrar proyectos finalizados: Por defecto está desactivado y solo muestra los proyectos activos, pero si lo activamos se añadirán además los registros que cumplan las condiciones de filtrado.

Botón Buscar. Obtiene el listado correspondiente.

Borrar filtro. Elimina el filtro actual.

## 4.6 INFORME DE IMPUTACIONES DURANTE AUSENCIAS

Este informe muestra los registros horarios realizados por los participantes durante periodos donde en RRHH consta que está ausente.

The screenshot shows the 'Informe de imputaciones durante ausencias' page. At the top left is the Universitat Politècnica de València logo. The breadcrumb trail reads '>> Intranet :: Partes de dedicación horaria :: Informe de imputaciones durante ausencias'. On the right, there are icons for user profile, help, and 'Cerrar sesión'. The main heading is 'Informe de imputaciones durante ausencias'. Below it, there are search filters: 'Proyecto:' with a text input field, 'Mes:' with a dropdown menu, and 'Año:' with a text input field containing '2020'. A search button and a 'Borrar filtros' button are present. Below the filters is a table titled 'Lista de imputaciones durante ausencias'. A note above the table says '> Puede ordenar los datos de la tabla ascendente o descendientemente pulsando sobre los titulares de columna'. The table has columns: 'Proyecto', 'Participante', 'Día de la imputación', 'Mes de la imputación', 'Año de la imputación', 'Descripción de la ausencia', and 'Estado del parte'. Below the table, it says 'No hay ningún elemento para mostrar'. At the bottom, there is a footer: 'Desarrollado en el Área de Sistemas de Información y Comunicaciones - Universitat Politècnica de València' and a page number '0'.

Proyecto: Selección de un proyecto. Este se puede dejar vacío.

Mes: Se puede filtrar por un mes, pero se podrá dejar vacío.

Año: Se mostrará el año actual. Valor fijo no modificable.


Buscar. Obtiene el listado correspondiente.

Borrar filtro. Elimina el filtro actual.

## 5 PREGUNTAS FRECUENTES

### 5.1 CÓMO IMPUTAR HORAS

Para imputar horas a un proyecto lo primero será entrar en la aplicación. Esto se puede hacer pinchando el link de la Intranet de la UPV llamado “DEDICA I+D+I: Partes de dedicación”.



Dentro de la aplicación se seleccionará la opción “Imputar horas a proyectos y actividades”.

En la parte superior de la pantalla que le aparecerá podrá imputar horas a un proyecto de los que participe y en una fecha determinada, esta imputación podrá ser de dedicación diaria o mensual.

Imputación de partes diarios:

A screenshot of a web form titled "Partes de dedicación de actividad". The form has a header "Agregar tarea" and a horizontal line below it. There are four dropdown menus: "Proyecto" (with "Seleccione proyecto" below it), "Tarea", and "Paquete de trabajo". Below these is a date field with "24/02/2020" and a calendar icon, followed by a "Horas" input field and a "Comentarios" text area. A "Guardar" button is at the bottom right.

Imputación de partes mensuales:

A screenshot of a web form titled "Partes de dedicación de actividad". The form has a header "Agregar tarea" and a horizontal line below it. There are four dropdown menus: "Proyecto" (with "Seleccione proyecto" below it), "Tarea", "Mes" (with "Feb" selected), and "Año" (with "2020" selected). Below these is a "Horas" input field and a "Comentarios" text area. A "Guardar" button is at the bottom right.


También se podrá imputar directamente en las casillas habilitadas para ese efecto





## 5.2 CÓMO MODIFICAR HORAS IMPUTADAS

Se permite la modificación directa en la casilla habilitada para la inserción/modificación.

Además si pulsamos sobre el botón  accedemos a la edición de horas para la casilla contigua, además podremos incluir comentarios.

## 5.3 CÓMO CONFIRMAR PARTES

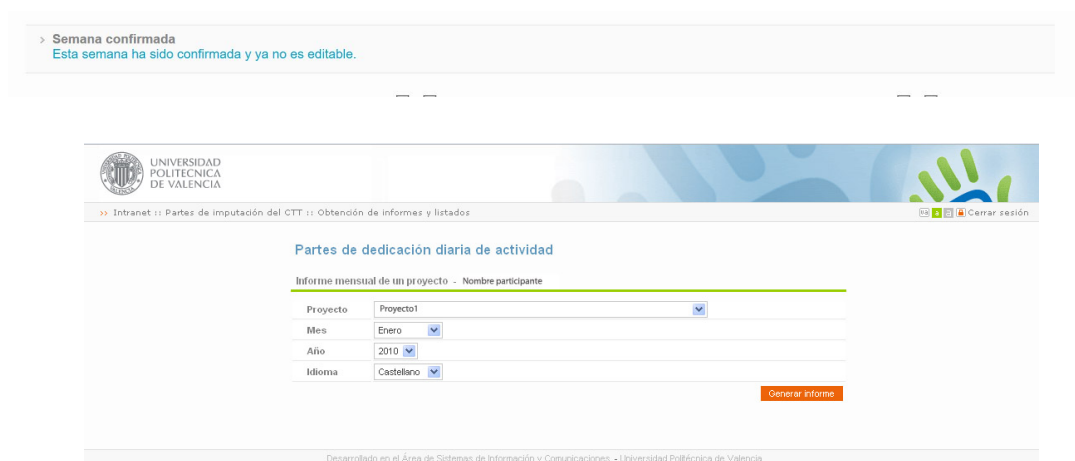
La confirmación de partes se realiza semana a semana o mes a mes (según tipo de parte). En la pantalla principal de imputación de horas a proyectos se presenta un botón Confirmar Semana o Confirmar mes (según tipo de parte) que permite esta acción.



The screenshot shows a table with two rows: 'Otras actividades' and 'Formación participante'. Each row has several input fields with icons and a '0' in a box. Below the table are four buttons: 'Añadir tarea a proyecto', 'Añadir otras actividades', 'Comentarios mensuales', and 'Confirmar semana'. There is also a 'Festivo/Evento' checkbox.

Una vez confirmada la dedicación de una semana o mes quedará bloqueada y no permitirá modificaciones a la misma.

Estas semanas o mes quedan identificados con el siguiente texto en la pantalla principal.



The screenshot shows a form titled 'Partes de dedicación diaria de actividad'. It includes a sub-header 'Informe mensual de un proyecto - Nombre participante'. The form has four dropdown menus: 'Proyecto' (Projecto1), 'Mes' (Enero), 'Año' (2010), and 'Idioma' (Castellano). There is a 'Generar informe' button. At the top, there is a message: '> Semana confirmada. Esta semana ha sido confirmada y ya no es editable.' The footer of the page reads 'Desarrollado en el Área de Sistemas de Información y Comunicaciones - Universidad Politécnica de Valencia'.

## 6 PROBLEMAS CON LA APLICACIÓN

En caso de que el usuario tenga problemas con la aplicación puede crear un o bien un **poli [consulta]** o un **GREGAL** con la incidencia detectada.