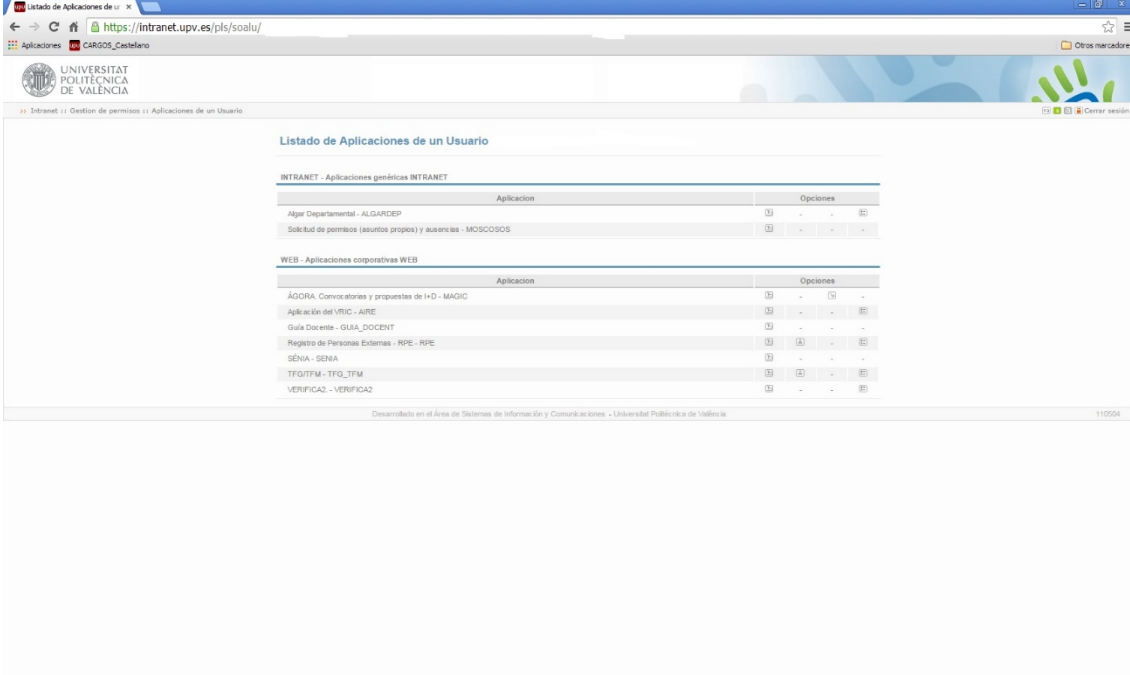


## GUÍA PARA DAR DE PERMISOS A UNA APLICACIÓN CORPORATIVA DEL ASIC

### Desde la intranet

En el bloque Herramientas existe una opción (un enlace) llamado "Gestión sobre permisos de acceso a las Aplicaciones corporativas". Este enlace nos muestra una pantalla donde a su vez existe otro enlace "Consulta Personal de Aplicaciones con Acceso" si pulsamos en él nos mostrará la siguiente pantalla:



The screenshot shows a web browser window with the URL <https://intranet.upv.es/pls/soalu/>. The page title is "Listado de Aplicaciones de un Usuario". The content is organized into two main sections:

- INTRANET - Aplicaciones genéricas INTRANET**: A table with two columns: "Aplicación" and "Opciones". It lists "Algor Departamental - ALGARDEP" and "Solicitud de permisos (asuntos propios) y ausencias - MOSCOSOS".
- WEB - Aplicaciones corporativas WEB**: A table with two columns: "Aplicación" and "Opciones". It lists several applications, including "RPE" (Registro de Personas Externas), which is highlighted in blue.

Aplicación	Opciones
Algor Departamental - ALGARDEP	<input type="checkbox"/> - <input type="checkbox"/> - <input type="checkbox"/>
Solicitud de permisos (asuntos propios) y ausencias - MOSCOSOS	<input type="checkbox"/> - <input type="checkbox"/> - <input type="checkbox"/>

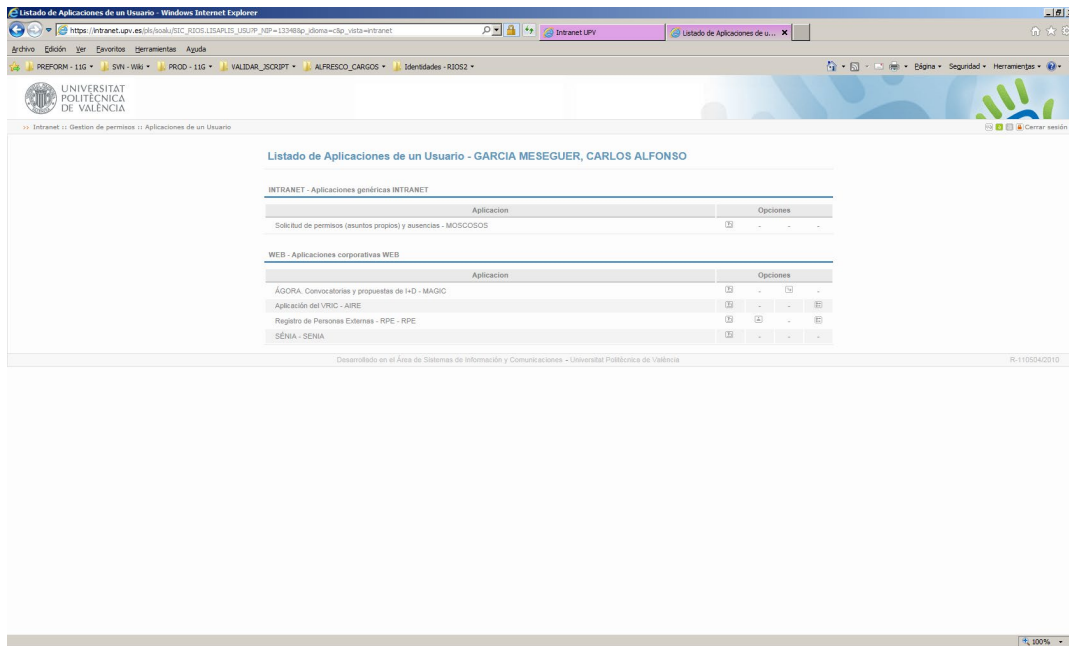
  

Aplicación	Opciones
ÁGORA Convocatorias y propuestas de I+D - MAGIC	<input type="checkbox"/> - <input type="checkbox"/> - <input type="checkbox"/>
Aplicación del VRIC - ARIE	<input type="checkbox"/> - <input type="checkbox"/> - <input type="checkbox"/>
Guía Docente - GUIA_DOCENT	<input type="checkbox"/> - <input type="checkbox"/> - <input type="checkbox"/>
Registro de Personas Externas - RPE - RPE	<input type="checkbox"/> - <input checked="" type="checkbox"/> - <input type="checkbox"/>
SÉÑA - SENNA	<input type="checkbox"/> - <input type="checkbox"/> - <input type="checkbox"/>
TFQ/TFM - TFQ_TFM	<input type="checkbox"/> - <input type="checkbox"/> - <input type="checkbox"/>
VERIFICA2 - VERIFICA2	<input type="checkbox"/> - <input type="checkbox"/> - <input type="checkbox"/>

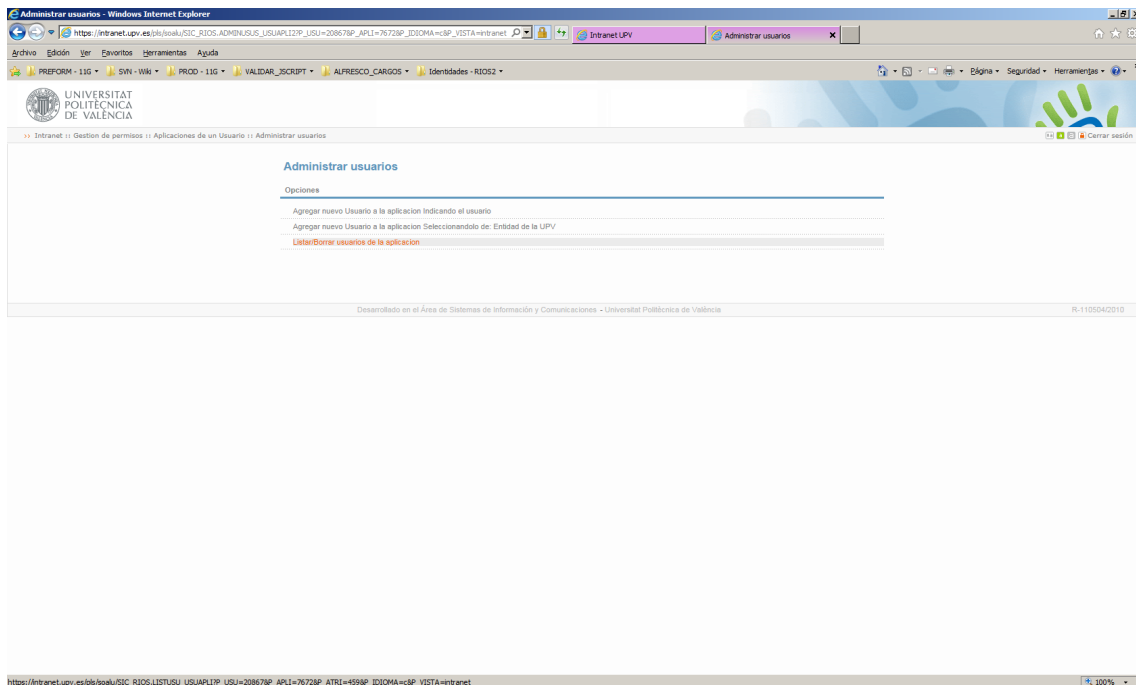
Tomamos como ejemplo la aplicación RPE.

## Agregar un Usuario

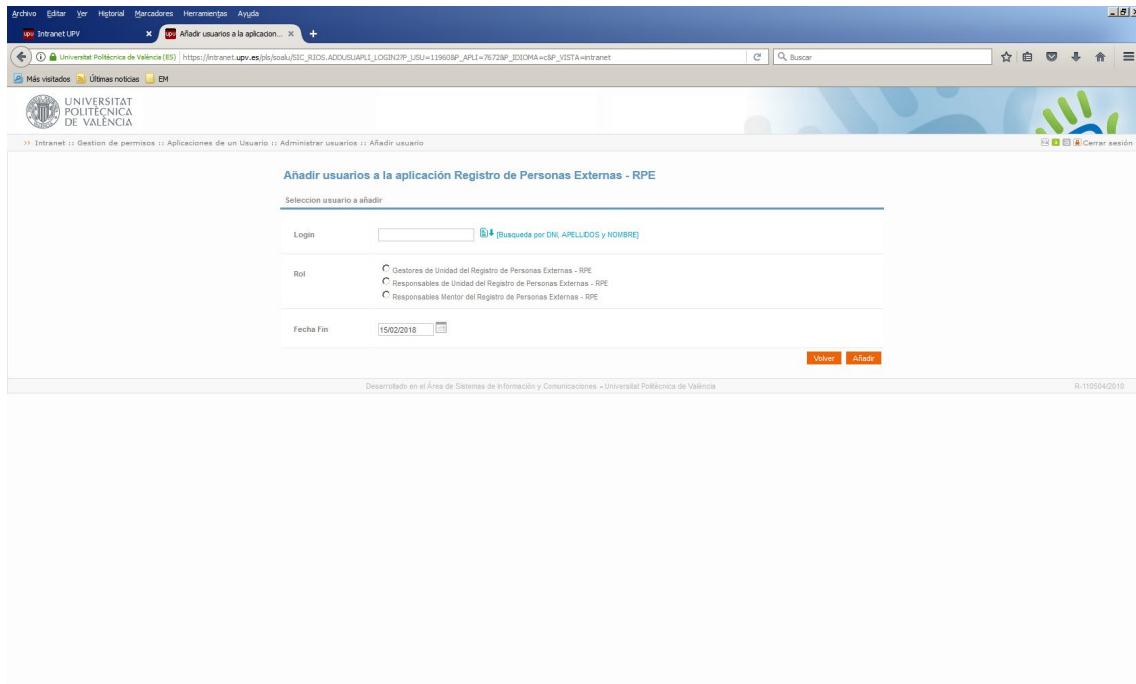
Seleccionamos la aplicación RPE y pulsamos administrar usuarios (botón del “hombrecito”).



Para agregar a un usuario. En la pantalla que nos muestra pulsamos “Agregar nuevo Usuario a la aplicación Indicando el usuario”

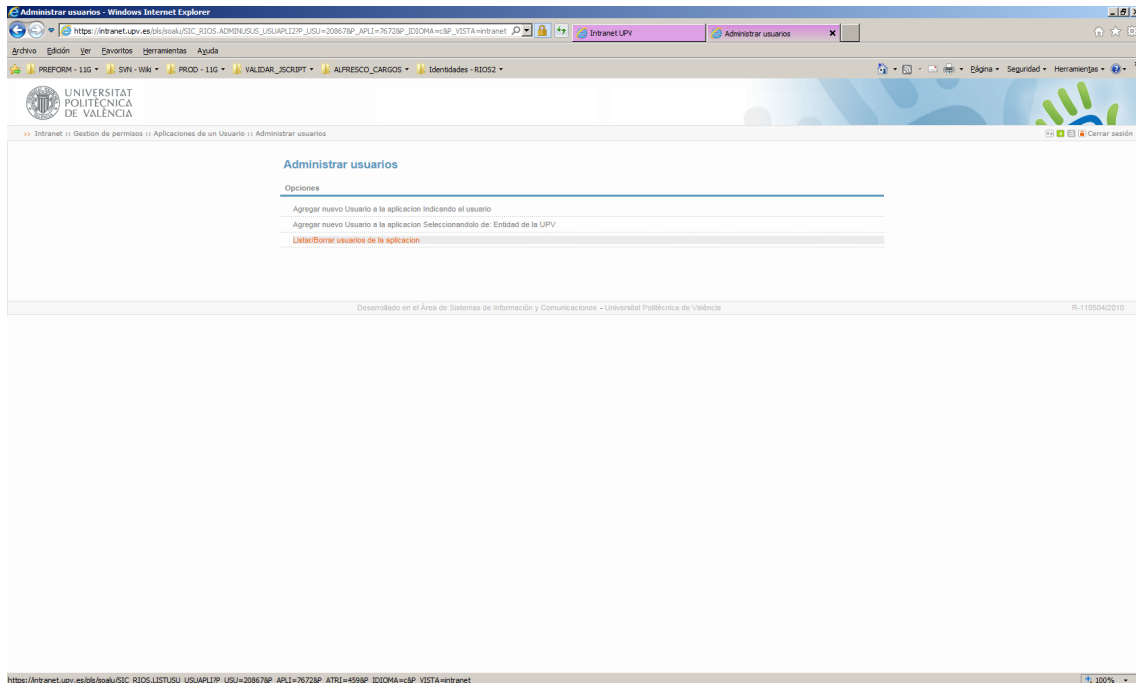


En la siguiente pantalla. Buscamos la persona y seleccionamos el perfil que deseamos.



## Eliminar un Usuario

Para eliminar a un usuario. En la pantalla que nos muestra pulsamos "Listar/Borrar usuarios de la aplicación"



Lo que nos mostrará

UNIVERSITAT POLITÈCNICA DE VALÈNCIA

11 Intranet >> Gestion de permisos >> Aplicaciones de un usuario >> Administrar usuarios >> Listado de usuarios

### Listado de usuarios de la aplicacion Registro de Personas Externas - RPE

Rol: Gestors d'Unitat del Registre de Personas Externes - RPE

Usuario	Alta realizada por	Caducidad	Opciones
FRANCES GARCIA, FELIX RAMON	MORTE FURIO, MP JOSE	25/03/2015	<input type="checkbox"/>
GARCIA MESEGUER, CARLOS ALFONSO	MORTE FURIO, MP JOSE	-	<input type="checkbox"/>
MARTINEZ ALZAMORA, FERNANDO	MORTE FURIO, MP JOSE	-	<input type="checkbox"/>

Rol: Responsables d'Unitat del Registre de Personas Externes - RPE

Usuario	Alta realizada por	Caducidad	Opciones
FRANCES GARCIA, FELIX RAMON	MORTE FURIO, MP JOSE	25/03/2015	<input type="checkbox"/>
GARCIA MESEGUER, CARLOS ALFONSO	MORTE FURIO, MP JOSE	-	<input type="checkbox"/>
MARTINEZ ALZAMORA, FERNANDO	MORTE FURIO, MP JOSE	-	<input type="checkbox"/>

Rol: Responsables Mentor del Registre de Personas Externes - RPE

Usuario	Alta realizada por	Caducidad	Opciones
BARAT BAVIERA, RAMON	-	-	<input type="checkbox"/>
FERRER POLO, JOSE	-	-	<input type="checkbox"/>
ROMERO GL, INMACULADA	-	-	<input type="checkbox"/>
ZORNOZA ZORNOZA, ANDRES MIGUEL	-	19/01/2016	<input type="checkbox"/>
ZORNOZA ZORNOZA, ANDRES MIGUEL	-	-	<input type="checkbox"/>

Desarrollado en el Área de Sistemas de Información y Comunicaciones - Universitat Politècnica de València R:110504/2010

https://intranet.upv.es/jsp/soalu/SIC\_RIOS.ACCION\_DELUSUGRUP\_USU=208679P\_DELUSU=18804tp\_apl=76721e\_grupo=1863169P\_ROL=16269P\_VISTA=intranetSP\_IDIOMA=cSP\_LPLRETORNO=cSIC\_RIOS.LISTUSU\_USUAPL1%3FP\_USU%3D208679%26P\_ARL1%3D76721e%26P\_IDIOMA%3D%26P\_VISTA%3Dintranet%26 100%

Aquí seleccionamos buscamos a la persona que se debe eliminar y se pulsa el botón .