

# AYUDA PARA SOLICITAR LA EXPEDICIÓN DEL TÍTULO PROPIO

(DOCUMENTO DE USO PARA EL GESTOR/A DEL TÍTULO PROPIO)

Actualizado a 16/09/2022

## NUEVO PROCEDIMIENTO<sup>1</sup>:

Al finalizar el alumno/a el plan de estudios del título propio, el **Gestor del Título** accederá desde la secretaría virtual del portal de formación permanente al enlace de la **Secretaría del Plan Est. Coord.**, y una vez dentro en la pestaña “Titulaciones” clicar en aquella titulación que se desee solicitar para acceder finalmente a la pestaña “Candidatos” dónde nos aparecerá la relación de alumnos/as.

Secretaría de Máster en Gestión de Proyectos SAP		
Edición 21/22	prevista	
Edición 20/21	impartiéndose	
Edición 19/20	finalizada	

Al clicar nos lleva a la antigua Secretaría.

MÁSTER EN GESTIÓN DE PROYECTOS SAP	60 créditos
Aprob. Consejo Social	desde 05/07/2018
EXPERTO UNIVERSITARIO EN SAP MM	20 créditos
Aprob. Consejo Social	desde 05/07/2018
EXPERTO UNIVERSITARIO EN SAP EAM	20 créditos
Aprob. Consejo Social	desde 05/07/2018

Inmediatamente después de entrar en la titulación que se desea, en la pestaña “**Candidatos**” del portal de formación permanente nos aparecerá la relación de alumnos/as en el apartado **Con expediente de solicitud creado y Sí que cumplen para solicitar título** con los ítems (**créditos/ tesina ‘caso de máster ‘/ documentación/ pagos**) que deberán aparecer cada uno de ellos correctamente validados mediante un check en color verde, para seguidamente poder clickar en el **apellido y nombre de cada alumno/a**, lo que le permitirá acceder a la pantalla siguiente del portal de formación permanente, en cuya pestaña “**Datos**” y, en concreto, en su parte izquierda aparecerá la sección de “**Trabajo fin de estudios**” a rellenar obligatoriamente en el caso de Másteres de Formación Permanente o Grado Propio y opcionales para el resto de títulos propios:

➤ **Trabajo fin de estudios (Tesina/Proyecto)**

Donde la **Secretaría TP** deberá subir los documentos referentes a:

1. Acta de evaluación
2. Trabajo fin de estudios o Trabajo fin de Máster
3. Otro documento que se considere (ej. contrato de confidencialidad con empresas)

Los dos primeros documentos son obligatorios para los Másteres de Formación Permanente o Grado propio y opcionales para el resto de títulos propios.

Estos documentos NO son públicos, quedarán custodiados en el repositorio de la UPV.

Las **Secretarías y Responsables del Título** subirán los documentos y los etiquetarán.

Para más información podrá acceder a las FAQs al final de este documento.

Si la gestión de los títulos la está realizando la **Secretaría TP**, podrá marcar “**revisada**”/ “**desmarcar revisada**” la solicitud, una vez revisados y completados los datos personales del alumno/a y rellenada la información más documentos del “Trabajo fin de estudios” cuando corresponda, de manera que el/la **Responsable de la Titulación** (el firmante, es decir, el/la responsable de la actividad o la dirección académica que aparezca dada de alta en la Titulación bajo la denominación “FIRMA como DIRECTOR/A”) pueda seleccionar en bloque todas las solicitudes ‘revisadas’ o individualmente aquellas que se deseen emitir. Tras llevar a cabo la acción de clickar las ‘solicitudes marcadas revisadas preparadas para firmar’ aparecerá el botón “**Seleccionar**”. Para poder llegar a la ‘Firma de la Solicitud’ se debe descargar y leer el pdf. pulsando el botón **PDF Solicitud** para que de ese modo pueda verificar que toda la información es correcta. La Secretaría podrá enviar a el/la **Responsable de la Titulación** el enlace (dirección web) de las solicitudes marcadas como revisadas y preparadas para que pueda **firmar en bloque** (ya sea 1 o varias) que aparecerán en el listado de la pestaña “**Candidatos**” del portal de formación permanente. El siguiente en aparecer será el botón “**Firmar Solicitud**” que al clicar sobre él pasa al estado de “**Acceso UPV Clave de firma**” apareciendo el formulario **Clave de Firma UPV** para poner la contraseña.

Dispone de la  **ayuda** para realizar las gestiones de solicitud de expedición del título.

Si algún ítem que aparezca en la pestaña 'Candidatos' tiene el check no validado (en color rojo) deberá comprobar el texto explicativo que aparezcan en la pantalla.

UNIVERSITAT POLITÈCNICA DE VALÈNCIA Portal Formación

## Titulación MÁSTER EN GESTIÓN DE PROYECTOS SAP

Datos **Solicitudes** **Candidatos**

acrónimo: MGESPROSAP  
 créditos: 60  
 tipo: TM2  
 Alta CFP: 23/03/2018  
 Aprob. CFP: 05/04/2018  
 Aprob comisión previa CG: 11/04/2018  
 Aprob. Consejo Gob.: 26/04/2018  
 Aprob. Consejo Soc.: 05/07/2018

FIRMA como DIRECTOR RAFAE  
 FIRMA como COORDINADOR MIGUEL

Forma parte de [Máster en Gestión de Proyectos SAP](#)

UNIVERSITAT POLITÈCNICA DE VALÈNCIA Portal Formación

## Titulación MÁSTER EN GESTIÓN DE PROYECTOS SAP

Datos Solicitudes **Candidatos**

Con expediente de solicitud creado y Sí que cumplen para solicitar el título [ayuda](#)

apellidos, nombre fechas	créditos	tesina	doc	pagos
<input type="checkbox"/> <a href="#">LL, IVAN</a> 28/09/20 31/07/21	60	✓	✓	✓
<input type="checkbox"/> <a href="#">EB, ALEJANDRO</a> 28/09/20 31/07/21	60	✓	✓	✓

Con expediente de solicitud creado pero No cumplen para solicitar el título

apellidos, nombre fechas	créditos	tesina	doc	pagos
<input type="checkbox"/> <a href="#">AMAL</a> 25/09/18 31/07/19	60	✓	x estud.	✓
<input type="checkbox"/> <a href="#">RAFAEL</a> 12/11/18 31/07/19	23,20	x	✓	✓

Sin expediente de solicitud creado

apellidos, nombre fechas	créditos	estado
<input type="checkbox"/> <a href="#">N, ÁLVARO</a> 04/10/21 30/11/21	12,20	
<input type="checkbox"/> <a href="#">LA, ROCÍO</a> 04/10/21 30/11/21	12,20	

La **Secretaría TP** deberá entrar en la relación de alumnos "Sin expediente de solicitud creado" cuyas carpetas aparecen en rojo y al clicar sobre ellas se creará automáticamente su expediente, pasando al cabo de unos instantes a la relación de alumnos "Con expediente de solicitud creado pero No cumplen para solicitar el título", o si fuera el caso, "Con expediente de solicitud creado y Sí que cumplen para solicitar el título"

Si en la pestaña “Datos” faltara algún dato personal del alumno/a, la **Secretaría TP** tendría que utilizar el enlace **‘modificar en secretaría’**. La documentación personal (Título, DNI/ Pasaporte/NIE) está en la Carpeta núm.xxxx/pestaña MM.

Una vez rellenada la información del “Trabajo fin de estudios” por la **Secretaría TP**, si fuera el caso, y al **‘marcar como revisada’** la **solicitud** de expedición de título del alumno/a, se podrá pasar, por parte del **Responsable de la Titulación**, al enlace **‘Proceso de Firmar solicitudes marcadas como revisadas’**.

**NOTA IMPORTANTE** → Para poder firmar múltiples solicitudes a la vez (**firmar en bloque**) debe **acceder una a una** a las que **cumplen para marcar** la **solicitud como revisada** y poder solicitar el título.

Portal Formación

UNIVERSITAT POLITÈCNICA DE VALÈNCIA

FERRER, DAVID - MÁSTER EN GESTIÓN DE PROYECTOS SAP

Datos Académico Cursos

**Máster en Gestión de Proyectos SAP**  
60 créditos ECTS, tipo **TM2** Máster **aprobada** desde 26/04/2018 **extinción** desde 10/03/2022  
Forma parte del Plan Est. Coord. **Máster en Gestión de Proyectos SAP**.

**FERRER, DAVID** 37@gmail.com

- Fecha nacimiento: 05/10/1991  
- Nacionalidad: ESPAÑA  
- Provincia nacimiento: Valencia  
- Población nacimiento: Valencia

**Titulación de acceso:**  
- Titulación: GRADUADO EN INGENIERIA EN TECNOLOGIAS INDUSTRIALES  
- Universidad: UNIVERSITAT POLITÈCNICA DE VALÈNCIA  
- Lugar: VALÈNCIA  
- Fecha: 28/02/2018

**Trabajo fin de estudios (Tesina/Proyecto)**

Ficheros de Trabajo fin de estudios y acta de evaluación

Expediente de solicitud de título con Trabajo fin de estudios pero sin ficheros.

Título del Trabajo fin de estudios no definido.

**Solicitud de título del alumno por parte de la dirección del Título**

**Ya ha superado 60 de 60 créditos de la titulación.**

bilingüe  
Para poder solicitar el título bilingüe tenga en cuenta que debe tener dadas de alta las asignaturas en valenciano, si no fuera así antes de continuar póngase en contacto con el CFP.

Una vez revisados los datos del alumno/a y si fuera necesario subidos los ficheros de trabajo fin de estudios, marque como revisada la solicitud para poder firmarla.

Marcar como revisada

Portal Formación

## FERRER GINEJA, DAVID - MÁSTER EN GESTIÓN DE PROYECTOS SAP

Datos Académico Cursos

**Máster en Gestión de Proyectos SAP**  
60 créditos ECTS, tipo **TM2** Máster **aprobada** desde 26/04/2018 **extinción** desde 10/03/2022  
Forma parte del Plan Est. Coord. **Máster en Gestión de Proyectos SAP**.

**FI** **IAVID** : 37@gmail.com

- Fecha nacimiento: 05/10/1991  
- Nacionalidad: ESPAÑA  
- Provincia nacimiento: Valencia  
- Población nacimiento: Valencia

[modificar en secretaría](#)

**Titulación de acceso:**  
- Titulación: GRADUADO EN INGENIERIA EN TECNOLOGIAS INDUSTRIALES  
- Universidad: UNIVERSITAT POLITÈCNICA DE VALÈNCIA  
- Lugar: VALENCIA  
- Fecha: 28/02/2018

**Cumple requisitos de acceso a Postgrado**

### Trabajo fin de estudios (Tesina/Proyecto)

Ficheros de Trabajo fin de estudios y acta de evaluación

Expediente de solicitud de título con Trabajo fin de estudios pero sin ficheros.

Título del Trabajo fin de estudios no definido.

[modificar en secretaría](#)

### Solicitud de título del alumno por parte de la dirección del Título

**Ya ha superado 60 de 60 créditos de la titulación.**

bilingüe

Para poder solicitar el título bilingüe tenga en cuenta que debe tener dadas de alta las asignaturas en valenciano, si no fuera así antes de continuar póngase en contacto con el CFP.

**i** El responsable de la titulación ya puede acceder a firmar esta solicitud.

[Proceso de Firmar solicitudes marcadas como revisadas](#)

**i** Al desmarcar la solicitud de expedición de título de alumno/a como revisada no se podrá solicitar hasta que se vuelva a marcar como revisada.

**✖** Desmarcar como revisada

El **administrativo tt.pp CFP**, sin entrar en valoración alguna, deberá comprobar que se han rellenado los datos y documentos de la sección "Trabajo fin de estudios (Tesina/Proyecto)" en los casos que así proceda, tales como el acta de evaluación firmada, el trabajo fin de estudios o trabajo fin de máster y cualquier otro documento (ej. contrato de confidencialidad). También comprobará, entre otros, que el director académico que aparece dado de alta en la titulación sea el mismo que aparece en el proceso de expedición del Título.

Al clicar en el enlace '[Proceso de Firmar solicitudes marcadas como revisadas](#)' nos llevará al listado de la pestaña "Candidatos" del portal de formación permanente donde aparecerán las '*solicitudes marcadas revisadas preparadas para la firma*', seleccionando ya sea 1 o varias.

Datos Solicitudes **Candidatos**

Solicitudes marcadas revisadas preparadas para firmar ayuda

<input type="checkbox"/>	apellidos, nombre fechas	créditos	tesina	doc	pagos
<input type="checkbox"/>	B/ ,IVAN 28/09/20 31/07/21	60	✓	✓	✓
<input type="checkbox"/>	B/ ,ALEJANDRO 28/09/20 31/07/21	60	✓	✓	✓
<input type="checkbox"/>	B/ ,YAIZA 28/09/20 31/07/21	60	✓	✓	✓
<input type="checkbox"/>	D/ ,MIGUEL 28/09/20 31/07/21	60	✓	✓	✓
<input type="checkbox"/>	D/ ,MENA 28/09/20 31/07/21	60	✓	✓	✓

Total **5** Candidatos con expediente de solicitud creado y Sí que cumplen para solicitar el título y con solicitud revisada.

Para solicitar emisión de títulos debe SELECCIONAR al menos un candidato.

Para poder firmar debe de acceder identificado desde la intranet UPV, no sirve identificación CFP.

El **Responsable de la titulación** mediante un clic selecciona las solicitudes revisadas que quiera firmar. Tras llevar a cabo la acción de clicar las solicitudes aparecerá el botón **Seleccionar**.

Selecciona todas las solicitudes con un clic o individualmente aquellas que se deseen emitir.

Solicitudes marcadas revisadas preparadas para firmar ayuda

<input type="checkbox"/>	apellidos, nombre fechas	créditos	tesina	doc	pagos
<input checked="" type="checkbox"/>	B/ ,IVAN 28/09/20 31/07/21	60	✓	✓	✓
<input checked="" type="checkbox"/>	B/ ,ALEJANDRO 28/09/20 31/07/21	60	✓	✓	✓
<input type="checkbox"/>	B/ ,YAIZA 28/09/20 31/07/21	60	✓	✓	✓
<input type="checkbox"/>	D/ ,MIGUEL 28/09/20 31/07/21	60	✓	✓	✓
<input checked="" type="checkbox"/>	D/ ,MENA 28/09/20 31/07/21	60	✓	✓	✓

Total **5** Candidatos con expediente de solicitud creado y Sí que cumplen para solicitar el título y con solicitud revisada.

**i** Para solicitar primero debe seleccionar lo que ha marcado

Si selecciona todas las solicitudes revisadas, con posterioridad y siempre antes de la firma, tendrá la opción de **Des-Seleccionar** aquella solicitud que no cumpliera algún requisito que se considere necesario.

<input checked="" type="checkbox"/>	apellidos, nombre fechas	créditos	tesina	doc	pagos
<input checked="" type="checkbox"/>	BA, IVAN 28/09/20 31/07/21	60	<input checked="" type="checkbox"/>	<input checked="" type="checkbox"/>	<input checked="" type="checkbox"/>
<input checked="" type="checkbox"/>	BI, ALEJANDRO 28/09/20 31/07/21	60	<input checked="" type="checkbox"/>	<input checked="" type="checkbox"/>	<input checked="" type="checkbox"/>
<input checked="" type="checkbox"/>	BI, YAIZA 28/09/20 31/07/21	60	<input checked="" type="checkbox"/>	<input checked="" type="checkbox"/>	<input checked="" type="checkbox"/>
<input checked="" type="checkbox"/>	DI, MIGUEL 28/09/20 31/07/21	60	<input checked="" type="checkbox"/>	<input checked="" type="checkbox"/>	<input checked="" type="checkbox"/>
<input checked="" type="checkbox"/>	DI, IMENA 28/09/20 31/07/21	60	<input checked="" type="checkbox"/>	<input checked="" type="checkbox"/>	<input checked="" type="checkbox"/>

Total **5** Candidatos con expediente de solicitud creado y Sí que cumplen para solicitar el título y con solicitud revisada.

*i* Para solicitar primero debe seleccionar lo que ha marcado
 *o* Para poder firmar la solicitud antes debe leer el PDF Solicitud.

Para poder llegar a la 'Firma de la Solicitud' se debe descargar el pdf. para que de ese modo pueda verlo y confirmar que toda la información es correcta, pulsando el botón **PDF Solicitud**.

Solicitudes marcadas revisadas preparadas para firmar

<input type="checkbox"/>	apellidos, nombre fechas	créditos	tesina	doc	pagos
<input checked="" type="checkbox"/>	B, L, IVAN 28/09/20 31/07/21	60	<input checked="" type="checkbox"/>	<input checked="" type="checkbox"/>	<input checked="" type="checkbox"/>
<input checked="" type="checkbox"/>	BE, ALEJANDRO 28/09/20 31/07/21	60	<input checked="" type="checkbox"/>	<input checked="" type="checkbox"/>	<input checked="" type="checkbox"/>
<input type="checkbox"/>	B, YAIZA 28/09/20 31/07/21	60	<input checked="" type="checkbox"/>	<input checked="" type="checkbox"/>	<input checked="" type="checkbox"/>
<input type="checkbox"/>	DI, MIGUEL 28/09/20 31/07/21	60	<input checked="" type="checkbox"/>	<input checked="" type="checkbox"/>	<input checked="" type="checkbox"/>
<input checked="" type="checkbox"/>	DI, MENA 28/09/20 31/07/21	60	<input checked="" type="checkbox"/>	<input checked="" type="checkbox"/>	<input checked="" type="checkbox"/>

Total **5** Candidatos con expediente de solicitud creado y Sí que cumplen para solicitar el título y con solicitud revisada.

*i* Para solicitar primero debe seleccionar lo que ha marcado
 *o* Para poder firmar la solicitud antes debe leer el PDF Solicitud.




## FORMACIÓN PERMANENTE DE LA UNIVERSITAT POLITÈCNICA DE VALÈNCIA SOLICITUD DE EXPEDICIÓN DE TÍTULO PROPIO

Datos de la titulación	
<b>Titulación:</b>	Máster en Gestión de Proyectos SAP (60 créditos ECTS). <i>Aprobada por Consejo de Gobierno de la Universitat Politècnica de València en fecha 26-abr-2018.</i>
<b>Estructura Responsable del Título:</b>	Dpto. de Proyectos de Ingeniería .

Con la firma de este documento acreditado, como director/a académico/a que las personas señaladas son candidatas a la expedición del correspondiente Título Propio por haber superado con éxito todas las asignaturas que completan los créditos de la titulación.

Listado de alumnos candidatos	
DNI/Pasap.	Nombre y apellidos
26	IVAN I
53	ALEJANDRO
44	EUGENIA
29	MIGUEL
21	MARIA J

Documento firmado electrónicamente por	Universitat Politècnica de València	Fecha	12/04/22	1 / 12	
Autenticidad verificable mediante Código Seguro Verificación		BORRADOR <a href="https://sede.upv.es/eVerificador">https://sede.upv.es/eVerificador</a>			

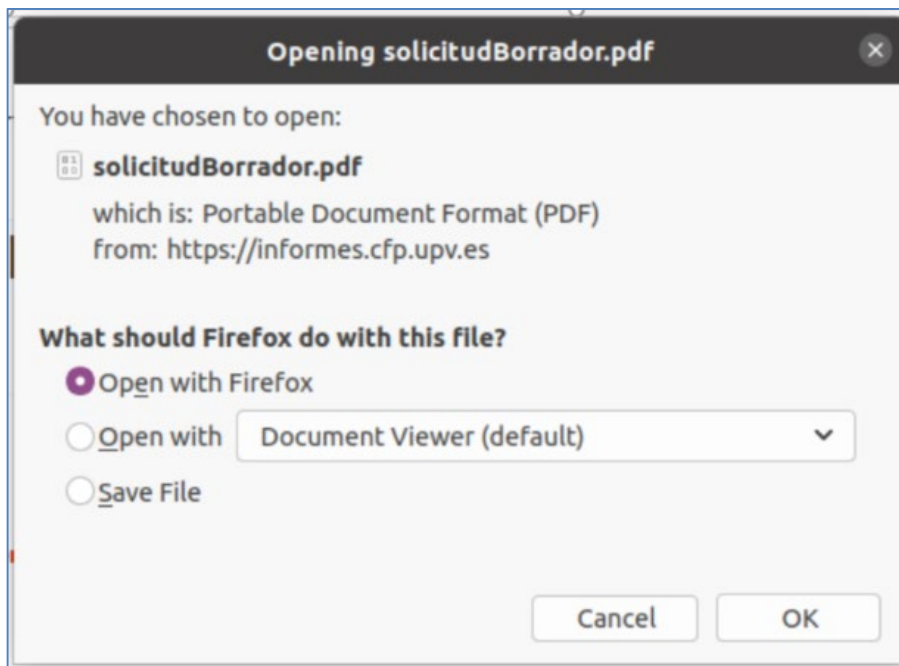


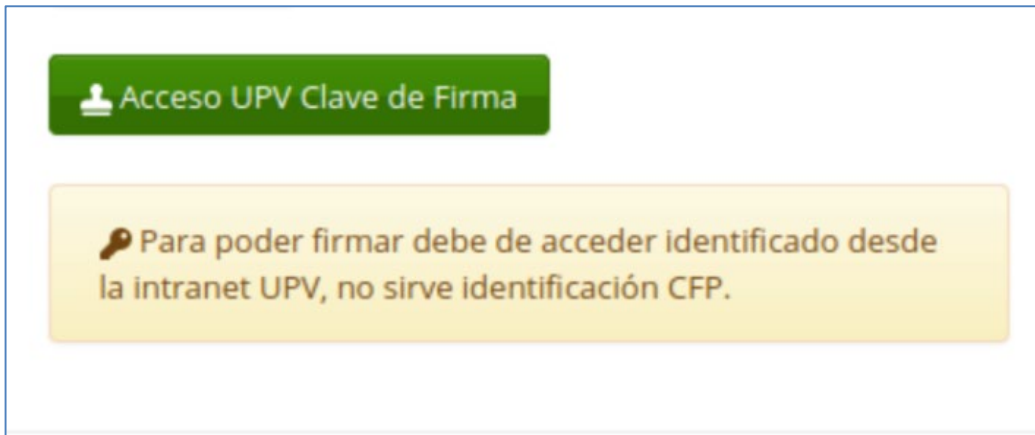
Una vez descargada la **solicitud de expedición de título**, el botón **“Firmar Solicitud”** que estaba deshabilitado y en progreso pasa a estar habilitado para la firma por la **Dirección del Título**. Y una vez pulsado el botón “Firmar Solicitud” (recordar que para poder firmar debe acceder identificado desde la intranet UPV, no sirve la identificación del CFP), el botón pasa al estado de **“Acceso UPV Clave de firma”**.

<input checked="" type="checkbox"/>	apellidos, nombre fechas	créditos	tesina	doc	pagos
<input checked="" type="checkbox"/>	B L, IVAN 28/09/20 31/07/21	60	<input checked="" type="checkbox"/>	<input checked="" type="checkbox"/>	<input checked="" type="checkbox"/>
<input checked="" type="checkbox"/>	BI ALEJANDRO 28/09/20 31/07/21	60	<input checked="" type="checkbox"/>	<input checked="" type="checkbox"/>	<input checked="" type="checkbox"/>
<input checked="" type="checkbox"/>	BI YAIZA 28/09/20 31/07/21	60	<input checked="" type="checkbox"/>	<input checked="" type="checkbox"/>	<input checked="" type="checkbox"/>
<input checked="" type="checkbox"/>	D MIGUEL 28/09/20 31/07/21	60	<input checked="" type="checkbox"/>	<input checked="" type="checkbox"/>	<input checked="" type="checkbox"/>
<input checked="" type="checkbox"/>	D JIMENA 28/09/20 31/07/21	60	<input checked="" type="checkbox"/>	<input checked="" type="checkbox"/>	<input checked="" type="checkbox"/>
<input type="text"/> apellidos <input type="text"/> desde <input type="text"/> hasta		<input type="text"/> créditos			

Total **5** Candidatos con expediente de solicitud creado y Sí que cumplen para solicitar el título y con solicitud revisada.

**i** Para solicitar primero debe seleccionar lo que ha marcado
 **ojo** Para poder firmar la solicitud antes debe leer el PDF Solicitud.
 **llave** Acceda a Firmar Solicitud para después acceder a Acceso UPV Clave de Firma.





Cuando se pulsa en el botón "Acceso UPV Clave de Firma" aparecerá el formulario **Clave de Firma UPV** para poner la contraseña.

The form titled "Clave de Firma UPV" has a red logo in the top right. Below the title, it says "Datos de firma:" and "Introduzca su clave de firma para generar y firmar el documento de solicitud de emisión de título propio". There is a text input field for the "Clave Firma" with a red box around it, and a "Firmar" button also with a red box. Red arrows point from the input field to the button. At the bottom, it says "Desarrollado en el Área de Sistemas de Información y Comunicaciones - Universitat Politècnica de València" and "R-139577/2014".

Una vez introducida la contraseña y cuando se pulse en "Firmar", si todo funciona correctamente, se envía al Director del Título un sms, dependiendo de la configuración de la Clave de Firma. A continuación, le aparecerá la siguiente pantalla donde podrá comprobar que la solicitud de titulación ya ha sido firmada, y podrá descargársela con el consiguiente código seguro de verificación CSV (ver más abajo). Del mismo modo, se generará automáticamente una **Poli[Solicitud] de expedición de Título Propio** que se recibirá en el CFP para iniciar su tramitación.

The screen shows the title "Solicitud de título del alumno por parte de la dirección del Título". A green box says "Ya ha superado 60 de 60 créditos de la titulación.". Below that is a "PDF Solicitud" button. A large green box with a person icon contains the text: "Esta solicitud de Titulación ya ha sido firmada.". At the bottom, it says "Validación FCF" with a red arrow pointing to it, and "15W creada 26/05/2021,".

## SOLICITUD DE EXPEDICIÓN DE TÍTULO PROPIO FIRMADA



UNIVERSITAT  
POLITÈCNICA  
DE VALÈNCIA




### FORMACIÓN PERMANENTE DE LA UNIVERSITAT POLITÈCNICA DE VALÈNCIA SOLICITUD DE EXPEDICIÓN DE TÍTULO PROPIO

Datos del estudiante	
Nombre y apellidos:	MARTIN CARLOS GALLI
PASP:	
Nacionalidad:	ARGENTINA
Provincia nacimiento :	Entre Rios
Población nacimiento:	Ccion del Uruguay
Fecha nacimiento:	09-may-1977
Titulación de acceso:	INGENIERO AGRONOMO UNIVERSIDAD NACIONAL DE ENTRE RIOS CONCEPCION DEL URUGUAY 18-oct-2006


Datos de la titulación	
Titulación:	Máster en Sanidad Vegetal (60 créditos ECTS). <i>Aprobada por Consejo de Gobierno de la Universitat Politècnica de València en fecha 15-abr-2014.</i>
Estructura Responsable del Título:	Dpto. de Ecosistemas Agroforestales.

La Dirección del Título	
D./Dña.:	Nombre y apellidos del Director/a
HACE CONSTAR	Que el Solicitante ha cursado los estudios y superado todas las pruebas de evaluación conducentes al Título Propio Máster en Sanidad Vegetal, por la Universitat Politècnica de València, desde la fecha 01-oct-2018 hasta la fecha 16-jul-2019 ,con un número total de 600 horas, equivalentes a 60 créditos ECTS.
Y cumplidos todos los requisitos para la obtención del Título Propio establecidos en la normativa vigente de Estudios de Formación Permanente de la Universitat Politècnica de València,	
SOLICITA	Que se expida a su favor el correspondiente Título Propio.

Documento firmado electrónicamente por	Nombre y apellidos del Firmante	Fecha	1/2	
	Universitat Politècnica de València	12/05/21		
Autenticidad verificable mediante Código Seguro Verificación		FCF.....IZA <a href="https://sede.upv.es/eVerificador">https://sede.upv.es/eVerificador</a>		

## ANEXO A LA SOLICITUD DE EXPEDICIÓN DE TÍTULO PROPIO

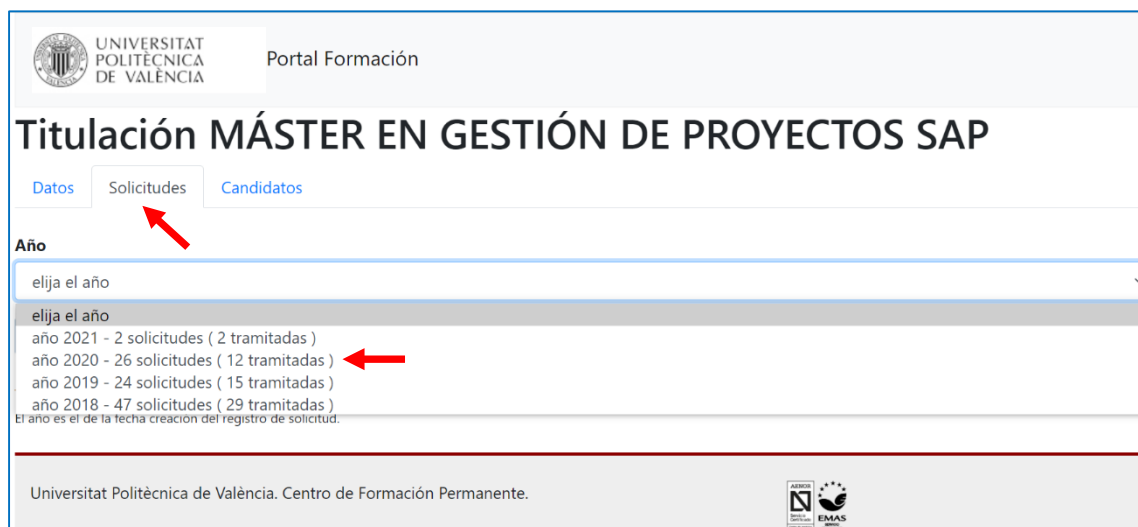
PROGRAMA CURSADO	
CONCEPTOS Y NORMATIVA EN SANIDAD VEGETAL	1
AGENTES BIOTICOS NOCIVOS	4
ECOLOGIA, EPIDEMIOLOGIA, MUESTREO Y MODELIZACION	3
DISEÑO DE EXPERIMENTOS EN SANIDAD VEGETAL	2,5
FISIOLOGIA Y DEFENSA DE LAS PLANTAS	1
METODOS CULTURALES EN SANIDAD VEGETAL	1
USO SOSTENIBLE DE FITOSANITARIOS	4
MAQUINARIA PARA LA PROTECCION DE CULTIVOS	1,5
CONTROL BIOLOGICO	4
ECOLOGIA QUIMICA	2
METODOS BIOTECNOLOGICOS EN SANIDAD VEGETAL	1,5
SANIDAD VEGETAL EN AGRICULTURA ECOLOGICA	1
GESTION INTEGRADA EN ORNAMENTALES	1,5
GESTION INTEGRADA EN AREAS VERDES	1,5
GESTION INTEGRADA EN CULTIVOS HORTICOLAS	6,5
GESTION INTEGRADA EN FRUTALES	5
GESTION INTEGRADA EN CITRICOS	4
GESTION INTEGRADA EN VID	2
GESTION INTEGRADA EN OLIVO	1
PRACTICAS DE MUESTREO, IDENTIFICACION Y DIAGNOSTICO	6
TUTORIAS, PRACTICAS EN EMPRESA, VIAJES O A DISTANCIA	
TRABAJO DE FIN DE MASTER	6
DENOMINACION DEL TRABAJO O TESINA	
Evaluación de eficacia de control de Spodoptera frugiperda (J. E. Smith) en maíz convencional y transgénico Bt, bajo infestación natural en la localidad de San Guillermo, Santa fe, Argentina	
<b>CREDITOS ECTS</b>	<b>60</b>

Documento firmado electrónicamente por	<b>Nombre y apellidos del Firmante</b> Universitat Politècnica de València	Fecha 12/05/21	2/2	
Autenticidad verificable mediante Código Seguro Verificación		FCI: I4ZA <a href="https://sede.upv.es/e/Verificador">https://sede.upv.es/e/Verificador</a>		

## OBSERVACIONES GENERALES

### ✚ DÓNDE COMPROBAR EL ESTADO DE LAS SOLICITUDES DE EXPEDICIÓN DE TÍTULO REALIZADAS POR EL GESTOR/A DE TÍTULO PROPIO

Desde la secretaría virtual/ Enlace Secretaría del Plan Est. Coord./ Titulaciones/ Seleccionar Titulación/ pestaña "**Solicitudes**", dónde llegaremos a la siguiente pantalla en la que podemos ver el estado de tramitación de todas las solicitudes de expedición de título por **AÑO ACADÉMICO** de acceso a la titulación con la siguiente información: las pendientes de solicitar por las secretarías tt.pp (no aparece ninguna fecha), las solicitadas por las secretarías tt.pp, las tramitadas por el CFP (con su fecha de envío al Servicio de Alumnado o pendiente de remesar) y finalmente las solicitudes con **TÍTULO IMPRESO** llevadas a cabo por el Servicio de Alumnado :



UNIVERSITAT POLITÈCNICA DE VALÈNCIA Portal Formación

### Titulación MÁSTER EN GESTIÓN DE PROYECTOS SAP

Datos **Solicitudes** Candidatos

Año

elija el año

elija el año

- año 2021 - 2 solicitudes ( 2 tramitadas )
- año 2020 - 26 solicitudes ( 12 tramitadas )
- año 2019 - 24 solicitudes ( 15 tramitadas )
- año 2018 - 47 solicitudes ( 29 tramitadas )

El año es el de la fecha creación del registro de solicitud.

Universitat Politècnica de València. Centro de Formación Permanente.

Podemos seleccionar el año académico 2016 y comprobar el estado de las solicitudes.



UNIVERSITAT POLITÈCNICA DE VALÈNCIA Portal Formación

### Titulación MÁSTER EN GESTIÓN DE PROYECTOS SAP

Datos **Solicitudes** Candidatos

Año

año 2020 - 26 solicitudes ( 12 tramitadas )

Buscar

OLI, NURIA

.LO, VICENTE tramit:22/02/21 solic:17/02/21

**TÍTULOS-IMPRESO** 2019/1281, envío 16/03/21, emisión 29/03/21

.....SIO, ELENA tramit:24/02/21 solic:17/02/21

**TÍTULOS-IMPRESO** 2019/1284, envío 26/02/21, emisión 08/03/21

Al clicar sobre el nombre nos abre una pantalla con las pestañas Datos/Académico/Cursos. En la pestaña "Datos" se puede ver los datos del Alumno/a, la Titulación de acceso y la Tesina/Proyecto. En "Académico" aparece la certificación académica y asignaturas. En "Cursos" la información del curso y recibos pagados/previstos.

Y, por otro lado, en la pestaña “**Candidatos**” en la que podemos ver y gestionar la relación de aquellos alumnos/as:

“**Con expediente de solicitud creado y Sí que cumplen para solicitar el título**” y “**Con expediente de solicitud creado y No cumplen para solicitar el título**” y “**Sin expediente de solicitud creado**” donde podemos comprobar los expedientes de solicitud de titulación que no se han creado (carpeta roja) y que al clicar/entrar dentro de la carpeta se activan automáticamente.



UNIVERSITAT POLITÈCNICA DE VALÈNCIA

Portal Formación

## Titulación MÁSTER EN GESTIÓN DE LA CIENCIA Y LA INNOVACIÓN

Datos
Solicitudes
Candidatos

### Con expediente de solicitud creado y Sí que cumplen para solicitar el título

<input type="checkbox"/>	apellidos, nombre fechas	créditos	tesina	doc	pagos
<input type="checkbox"/>	NACIO 04/11/19 30/10/20	60	✓	✓	✓

↕ apellidos
↕ desde
↕ hasta

↕ créditos

Total 1 candidatos, de los cuales 1 tienen solicitud creada.

🔔 Para solicitar emisión de títulos debe seleccionar al menos un candidato.

### Con expediente de solicitud creado pero No cumplen para solicitar el título

apellidos, nombre fechas	créditos	tesina	doc	pagos
ALEJANDRO 28/01/19 19/01/20	50	✗	✓	✓
JOÃO 03/11/15 10/06/16	50	✗	✓	✓

DIPLOMA DE ESPECIALIZACIÓN EN GESTIÓN DE LA INVESTIGACIÓN Y LA TRANSFERENCIA DE CONOCIMIENTO  
40 créditos tramitado: 04/09/19

### Sin expediente de solicitud creado

apellidos, nombre fechas	créditos
KARINA 14/12/20 16/05/21	30
ADAM 05/11/18 05/05/19	20
MARÍA 25/03/19 05/05/19	10
CAROLINA 02/11/20 16/05/21	40
YOLANDA MARÍA 02/11/20 16/05/21	40
ANTONIO 04/11/19 08/12/19	10
EVA MARIA 05/11/18 05/05/19	40

**EXPEDIENTE NO CREADO.**  
Clicar/entrar para activarse automáticamente.

DIPLOMA DE ESPECIALIZACIÓN EN GESTIÓN DE LA INVESTIGACIÓN Y LA TRANSFERENCIA DE CONOCIMIENTO 40 créditos tramitado: 04/09/19

## PROVISIONAL DEL TÍTULO PROPIO

### ➤ Alumno/a

Para que el alumno/a pueda descargarse la **acreditación provisional del Título** debe identificarse en la página del Centro de Formación Permanente: [www.cfp.upv.es](http://www.cfp.upv.es)

Una vez identificado, debe acceder en la página web del portal de formación permanente, en el menú gris que aparece en la parte izquierda de la pantalla, y debe acceder al apartado **“Currículum”**.



Una vez se accede al **“Currículum”**, puede descargarse el título provisional (formato pdf.) desde el enlace que aparece en la siguiente pantalla, desde la pestaña **“Formación”**, siempre que la Dirección del Título haya solicitado el título y el CFP haya generado la tanda correspondiente para su envío al Servicio de Alumnado/Títulos.



## Modelo de Credencial Provisional Título Propio




### CREDENCIAL PROVISIONAL TÍTULO PROPIO

La Universitat Politècnica de València hace constar:

Que, de acuerdo con la información que aparece en nuestra base de datos, D/D<sup>a</sup>. **ALEJANDRO GIMÉNEZ BALEA** con número de DNI/PASAPORTE **511111111** cursado y superado los estudios conducentes al Título propio "Máster en Gestión de Proyectos con Sap-ps" por la Universitat Politècnica de València, desde la fecha 4/10/12 hasta 20/12/13 con un número total de 600 horas, equivalentes a 60 créditos ECTS, **habiéndose tramitado el título correspondiente el día 8/04/14.**

Lo que se expide a solicitud de la persona interesada, y a los efectos oportunos.

Documento firmado electrónicamente por	Universitat Politècnica de València	Fecha	1/1	
Autenticidad verificable mediante Código Seguro Verificación		FCP	<a href="https://sede.upv.es/le/Verificador">https://sede.upv.es/le/Verificador</a>	



## CERTIFICACIÓN ACADÉMICA DEL ESTUDIANTE

### ➤ Alumno/a

Para descargar la **certificación académica**, el alumno/a debe identificarse en la página del Centro de Formación Permanente: [www.cfp.upv.es](http://www.cfp.upv.es)

Una vez identificado, debe acceder en la página web del portal de formación permanente, en el menú gris que aparece en la parte izquierda de la pantalla, y debe acceder al apartado **“Datos personales CFP”**.



Una vez se accede a **“Datos personales CFP”**, puede descargarse la certificación académica (formato pdf.) desde el enlace que aparece en la siguiente pantalla, desde la pestaña **“Gestionar documentación de mi expediente”**.



➤ **Gestor/a del Título**

Acceder a Secretaría virtual → Secretaría del Plan Est. Coord. → Titulaciones buscar y editar la titulación → en el portal de formación permanente en las pestañas “Solicitudes” (elegir el año) o “Candidatos” hay que clicar en el **apellido y nombre del propio alumno/a**, lo que permitirá acceder dentro de la pestaña ‘Académico’ a la sección “Certificación Académica” en la parte izquierda de la pantalla.

The screenshot shows the 'Portal Formación' interface for the 'Máster en Gestión de Proyectos SAP'. At the top left is the university logo and name. The page title is 'Titulación MÁSTER EN GESTIÓN DE PROYECTOS SAP'. Below the title are three tabs: 'Datos', 'Solicitudes', and 'Candidatos'. Red boxes highlight the 'Solicitudes' and 'Candidatos' tabs, and red arrows point to them from the left and right. Below the tabs, the following information is listed: 'acrónimo: MGESPROSAP', 'créditos: 60', 'tipo: TM2', 'Alta CFP: 23/03/2018', 'Aprob. CFP: 05/04/2018', 'Aprob comisión previa CG: 11/04/2018', 'Aprob. Consejo Gob.: 26/04/2018', and 'Aprob. Consejo Soc.: 05/07/2018'. At the bottom, it states 'Forma parte de [Máster en Gestión de Proyectos SAP](#)'.

The screenshot shows the 'Certificación Académica' section for 'GU/TA MARTINEZ JOSE MANUEL - EXPERTO UNIVERSITARIO EN FORMACIÓN ONLINE'. At the top left is the university logo and name. The page title is 'GU/TA MARTINEZ JOSE MANUEL - EXPERTO UNIVERSITARIO EN FORMACIÓN ONLINE'. Below the title are three tabs: 'Datos', 'Académico', and 'Cursos'. The 'Académico' tab is selected. Below the tabs, the following information is listed: 'Nota media ponderada por créditos en asignaturas superadas con nota: 8,34.', a PDF icon with the text '(firmado en sede electrónica)', and 'Con docencia hasta 25/10/2021.'. Below this is a section titled 'Validaciones PDF Certificación Académica generadas (sólo CFP)' with a list of entries: 'FCPRV... es creado 20/10/2021, expira 20/10/2026', 'FCPV... 5 es obsoleto desde 20/10/2021', 'FCPF... es obsoleto desde 14/09/2021', and 'FCI... 4 es obsoleto desde 26/07/2021'. A red box highlights the 'Certificación Académica' section and the list of validations.

## RECEPCIÓN DE LOS TÍTULOS PROPIOS

Una vez que el CFP haya gestionado y remitido la tanta de Títulos Propios al Servicio de Alumnado de la UPV (SAL) para la impresión del correspondiente Título, será el SAL quien se pondrá en contacto con la Dirección del Título para que recoja los mismos, para su custodia y posterior entrega al alumno/a (plazo máximo de entrega desde su solicitud será de **3 meses y 10 días**).

## FAQS PARA LOS TRABAJOS FIN DE ESTUDIOS (TESINA/PROYECTO)

Las secretarías y responsables de TTPP deberán subir la documentación referente al Trabajo Fin de Estudios al **repositorio UPV** previo a la solicitud de la expedición del título de un alumno/a.

### ¿Qué documentación deberán subir al sistema?

1. El trabajo fin de estudios
2. Acta de tesina
3. Otros documentos (opcional, ej. contrato de confidencialidad con entidad)

Nota: Cada vez que se suba un documento se debe etiquetar (hay un desplegable con las 3 tipologías, (trabajo fin de estudios, acta de evaluación y otros)

### ¿Quién sube los documentos?

La secretaría del TTPP o el/la responsable o director/a académico/a, una vez subidos debe etiquetar esos documentos como Trabajo, Acta de evaluación u Otros.

### ¿Cuándo es obligatorio?

En el caso de los Másteres de formación permanente, ya que los TFM requieren defensa para su evaluación.

### ¿En qué momento puedo subir la documentación?

En el momento de solicitar el título del alumno. Una vez tenga todas las asignaturas aprobadas y cerradas las actas.

### ¿Dónde tengo modelos de estos documentos?

En el portal de ayuda para la gestión de TTPP:

<https://wiki.upv.es/confluence/display/DC/NORMATIVA+CFP+y+TRABAJOS+FIN+DE+TITULO>

### ¿Esos documentos son públicos?

No, no son públicos, no están en el sistema RIUNET

### ¿Cómo procede el CFP?

Cuando se recibe una solicitud de expedición de título, los servicios administrativos tt.pp revisan dicha solicitud, los documentos subidos y etiquetados. Si es correcto tramita el título de manera habitual. En caso de haber alguna incidencia, se informará al responsable.

<sup>1</sup> También encontraréis el manual de ayuda en el siguiente enlace de la Wiki del CFP:

<https://wiki.upv.es/confluence/pages/viewpage.action?pageId=212762795>